

Barva Mobile Kurulum İřlemleri

1. Server Tarafında Yapılması Gerekenler

Öncelikle Sunucularımızdan ařağıdaki dosyaların indirilmesi gereklidir.

<http://www.barvamobile.com/mobilteg-duyurulari/115-barva-mobile-demo-kurulum>

linkine tıklayarak sitemizi ziyaret ediniz ve

Sunucu Kurulumları için;

<http://www.mobilteg.com.tr/Downloads/Server/Server.rar>

Terminal Kurulumları için ise;

<http://www.mobilteg.com.tr/Downloads/Terminal/Terminal.rar>

dosyalarını indiriniz.

Ön Hazırlık işlemleri

- Kurulum için yapmanız gerekenler Sql Server kurulu olması gerekir. MS SQL 2008 ve daha üst sürümlerini kurarsanız daha çok özelliđi kullanabilir olacaksınız.
- Sql Server Mix mode Kurulmalıdır.
- Minimum Net Framework 3.5 Sunucunuz da kurulu olmalıdır.
- Sunucu Dosyalarını indirdikten sonra Dosyalar içinde Net Compact FrameWork 3.5 Kurmanız ve oluşturacağınız virtual directory nin mobilteg35 olması gerekir. Bu dosyada acıkca anlatılmaktadır.
- Kurulum yapacağınız makine 32 bit ise x86 64 bit ise x64 olan dosyaları kurmanız gereklidir.
- El Terminallerine yükleme yapabilmeniz için Microsoft Active Sync 4.5 yada Windows Mobile Device Center Kurulu olması gereklidir.
- Kurulum yapacağınız makinada IIS kurulu olmalıdır. Kurulu deđil ise önce IIS sonra Net FrameWork kurunuz.

Öncelikle dışarıdan erişimi sağlamak için Server üzerinde IIS ve üzerinde Microsoft Sql Server Compact 3.5 kurulu olması gerekmektedir.(Barva Mobile Server ile üzerinde IIS olan server farklı makineler olabilir. Doküman da aynı makine olduđu durum anlatılacaktır. Eğer Farklı makinede olacak ise ini dosyası terminalde o şekilde konfügre edilmelidir.)

1.1. IIS Kurulumu

Denetim Masası Program Ekle kaldır logosu ve arkasından Windows bileşenlerini ekle kaldır logosu tıklanır.

Açılan ekranda IIS in başında bulunan "Check Box" seçili ise IIS kurulu demektir. Bundan sonraki aşamaları uygulamaya gerek yoktur.

Seçili deđil ise IIS in başında bulunan "Check Box" kutusu tıklanır ve İleri tuşuna basılır.

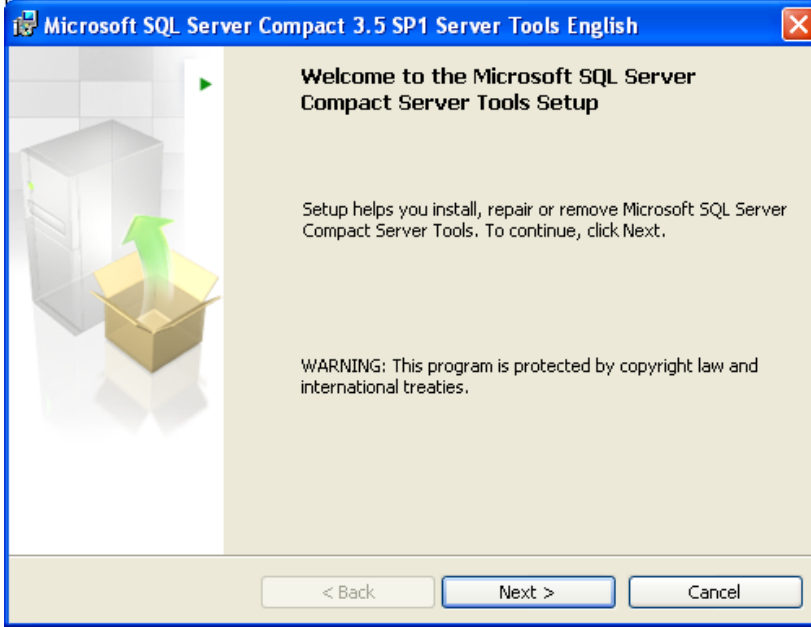
Bilgisayar Birleşenleri yapılandırıldıktan sonra "Windows XP Kurulum CD" si isteyecektir. CD'yi yerleřtirdikten sonra Tamam tuşuna basılır.

Bilgisayarınız "Windows Birleşenleri Sihirbazı"nı bitirdikten sonra Son tuşuna basılır. IIS kurulumu başarıyla tamamlandı.

1.2. Sql Server Compact 3.5 Kurulumu

Bu program el terminalinin her hangi bir pc inin internetini kullanarak ya da GPRS ile sisteme IP üzerinden eriřimini saęlayacaktır.

1. Adım



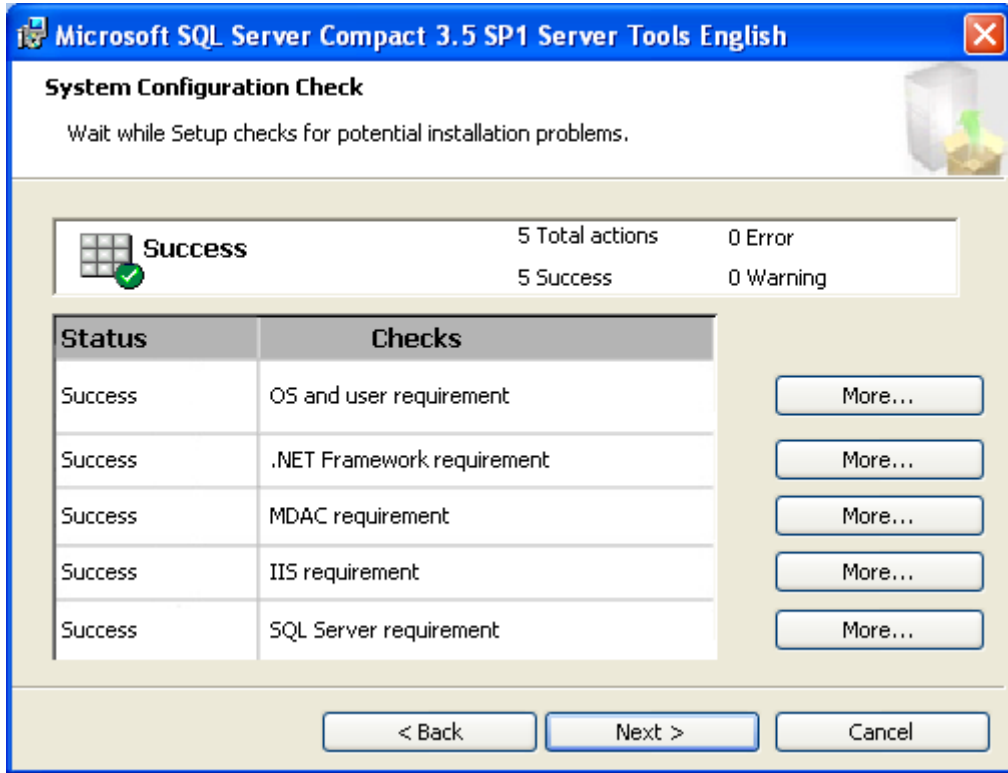
"Next" butonuna basılarak devam edilir.

2. Adım



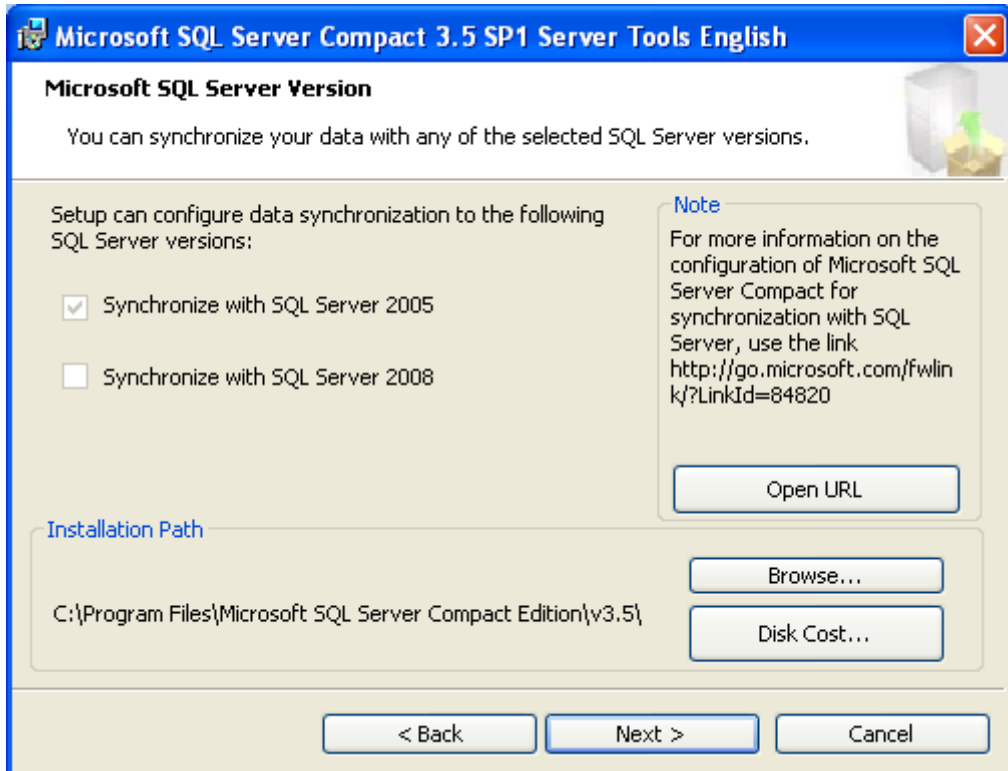
"I accept the terms in the license agreement " seęeneęi iřaretlenip, "Next" butonuna basılarak devam edilir.

3. Adım



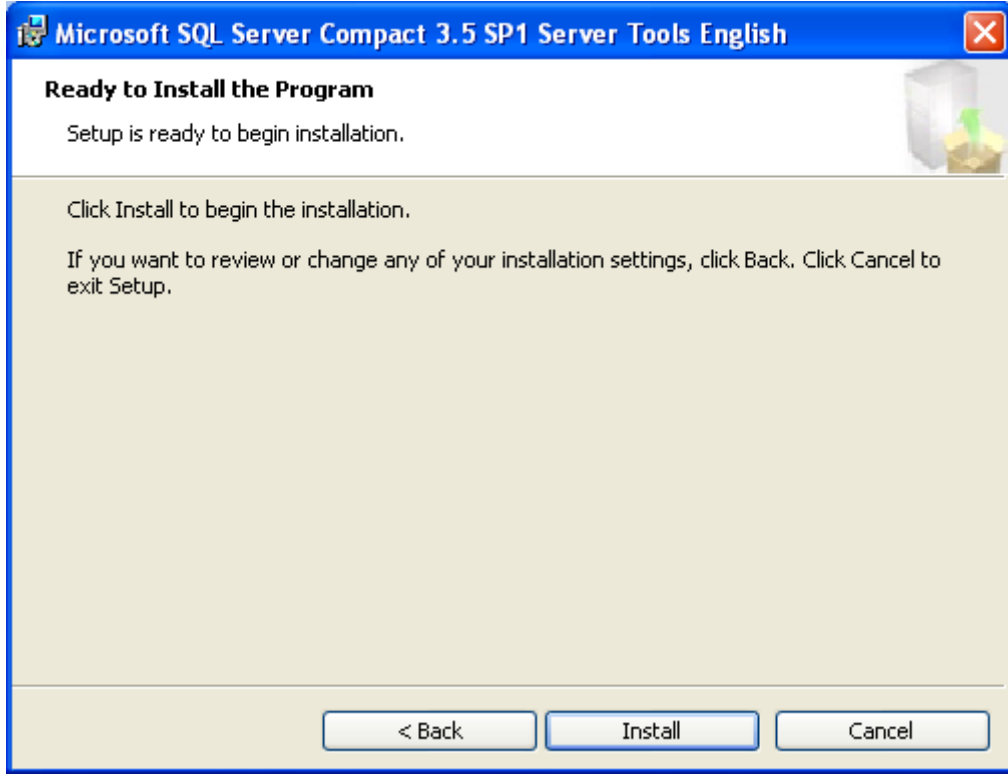
Bu ekranda olduğu gibi tüm **status** alanları **Success** ise kurulumu devam edilebilir. Aksi durumda hatalı olan alan ile ilgili inceleme yapılmalı ve hatanın kaynağı bulunmalıdır. "**Next**" butonuna basılarak devam edilir.

4. Adım

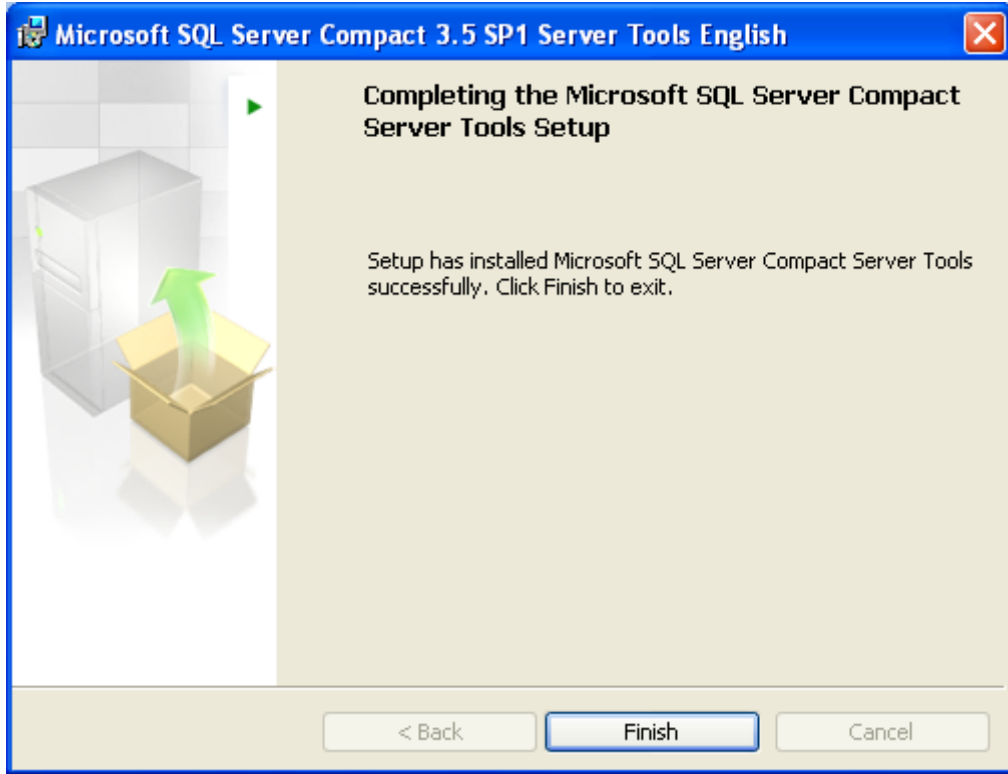


Bu ekranda kurulum alanı ve kurulan makinedeki Sql Server bilgisini greceksiniz. İstenildiđi takdirde kurulumdizini deđiřtirilebilir. "Next" butonuna basılarak devam edilir.

5. Adım



"Install" butonu ile kurulum bařlatılır.



"Finish" butonu ile kurulum tamamlanır.

Kurulum tamamlandıktan sonra ayarların yapılabilmesi için kurulum yaptığınız dizine ulaşmalısınız. "Bařlat/Programlar/Microsoft Sql Server Compact 3.5/Configure Web Synchronization Wizard"

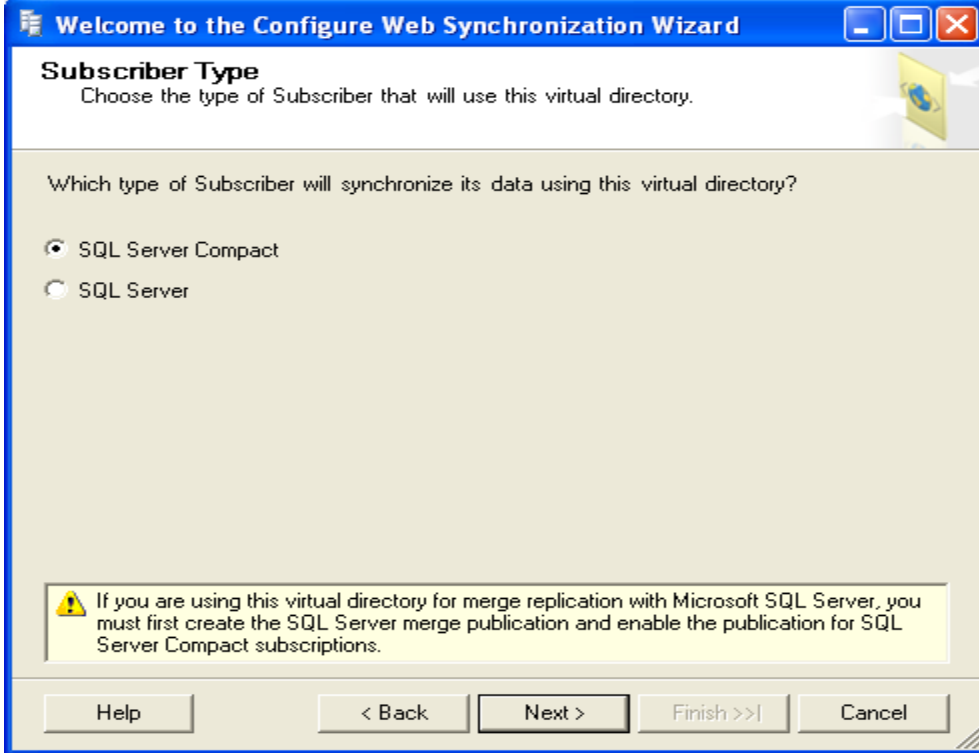
1.Adım

Bu menüye ulařtıđınızda karřınıza gelecek ilk ekran ařađıdaki gibidir.



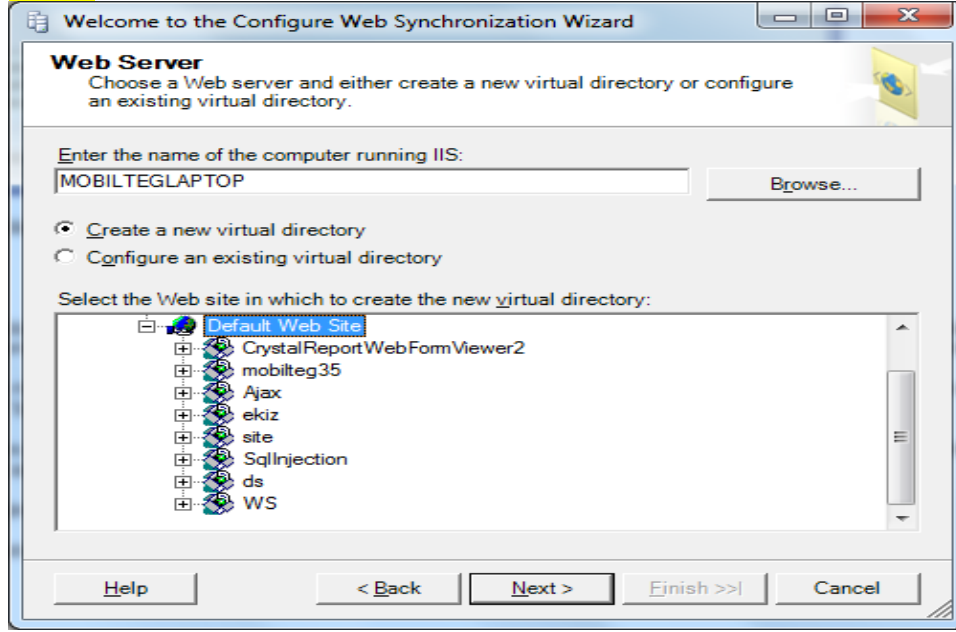
"Next" butonuna basılarak devam edilir.

2.Adım



Bu ekrandan "SQL Server Compact" seđilip, "Next" butonuna basılarak devam edilir.

3.Adım



Bu ekranda bulunan "Enter the name of the computer running IIS" yazısı altında bulunan alana IIS'in üzerinde çalıştığı pc adı girilmelidir. Otomatik olarak kurulum yapılan pc adı gelecektir.

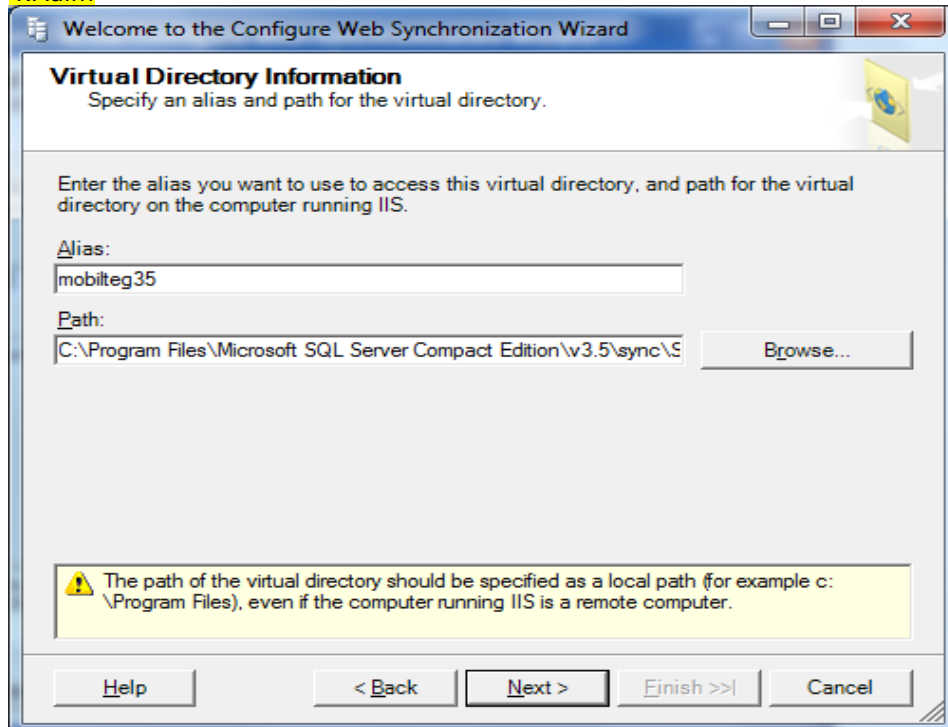
"Create a new virtual directory" seçeneği işaretlenip, alt ekrandan "Default Web Site" kısmı seçilir ve "Next" butonuna basılır.

"Configure an existing virtual directory" seçeneği önceden varolan bir dizin üzerinde düzeltme yapılmak istendiğinde kullanılacak seçenektir.

Biz örneğimizde yeni dizin oluşturduğumuz için ilk seçeneği işaretliyoruz.

"Next" butonuna basılarak devam edilir.

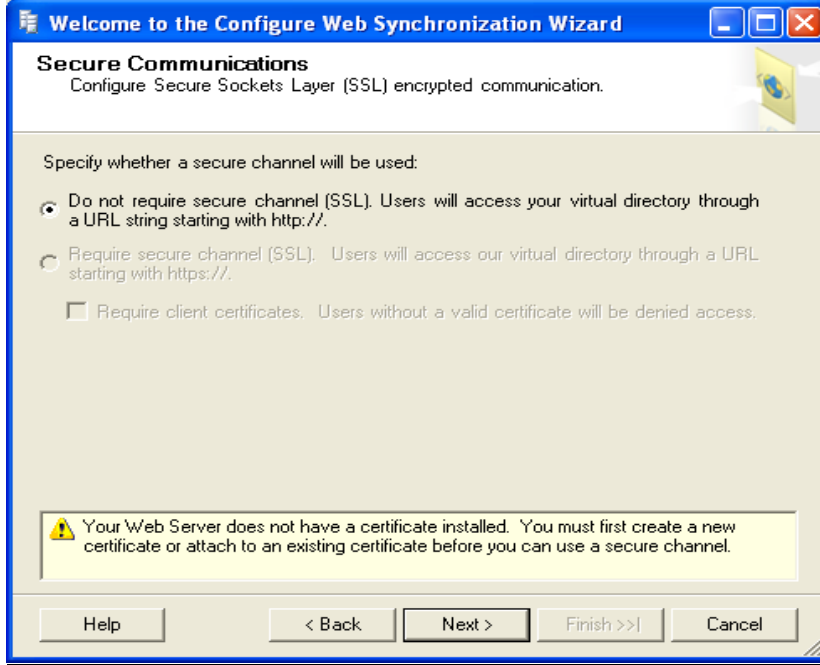
4.Adım



Bu ekranda Alias kısmına yeni dizininin adını vereceęiz.

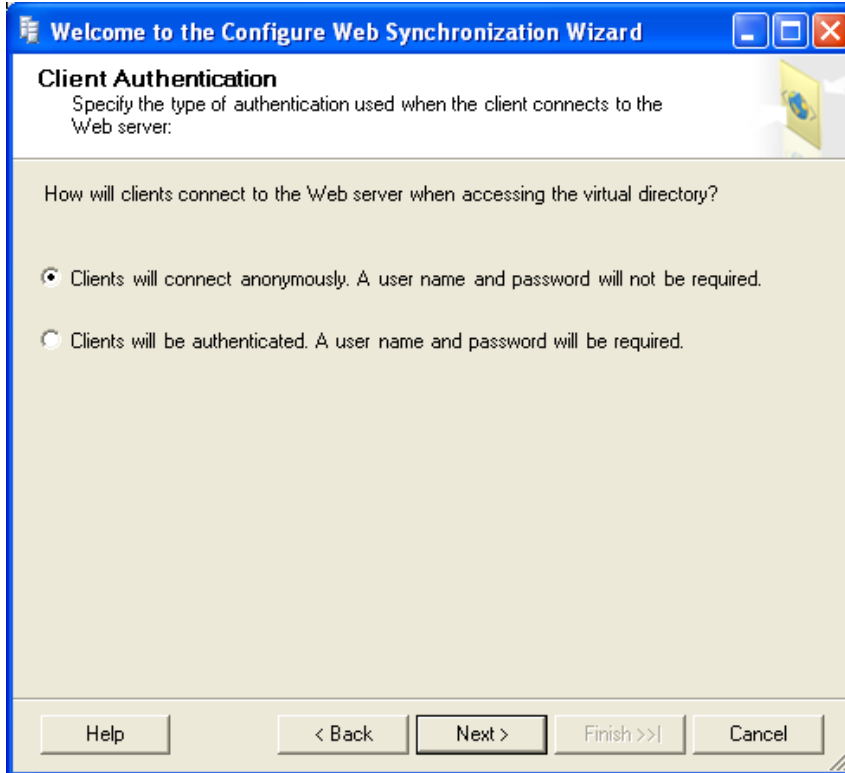
Standart olması için mobilteg35 girilip "Next" butonuna basılarak devam edilir.

5.Adım



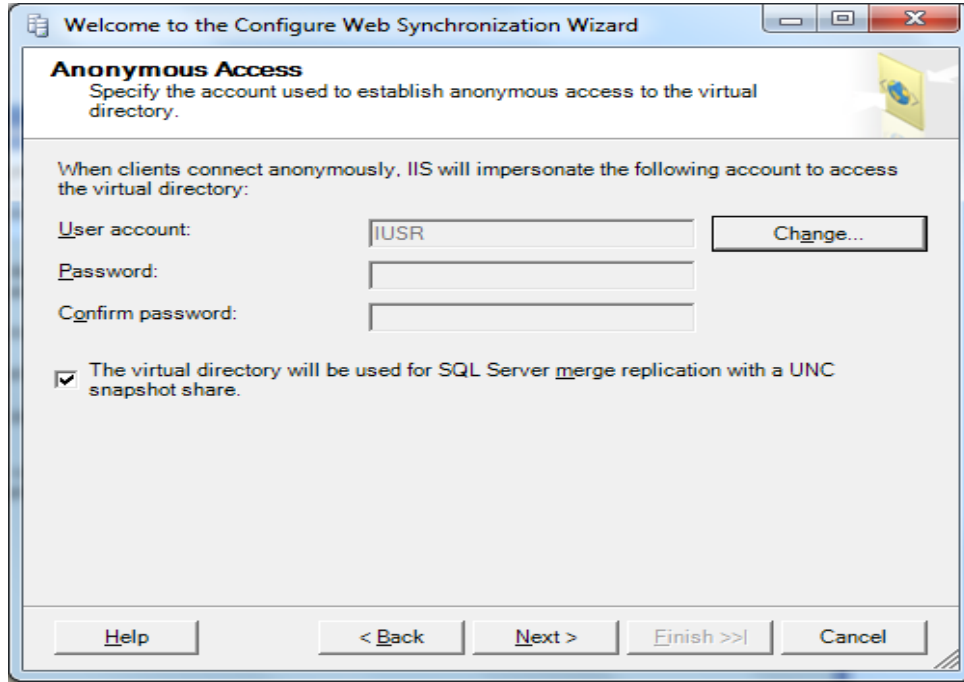
"Do not require secure channel..." seçeneęi işaretlenip, "Next" butonuna basılarak devam edilir.

6.Adım



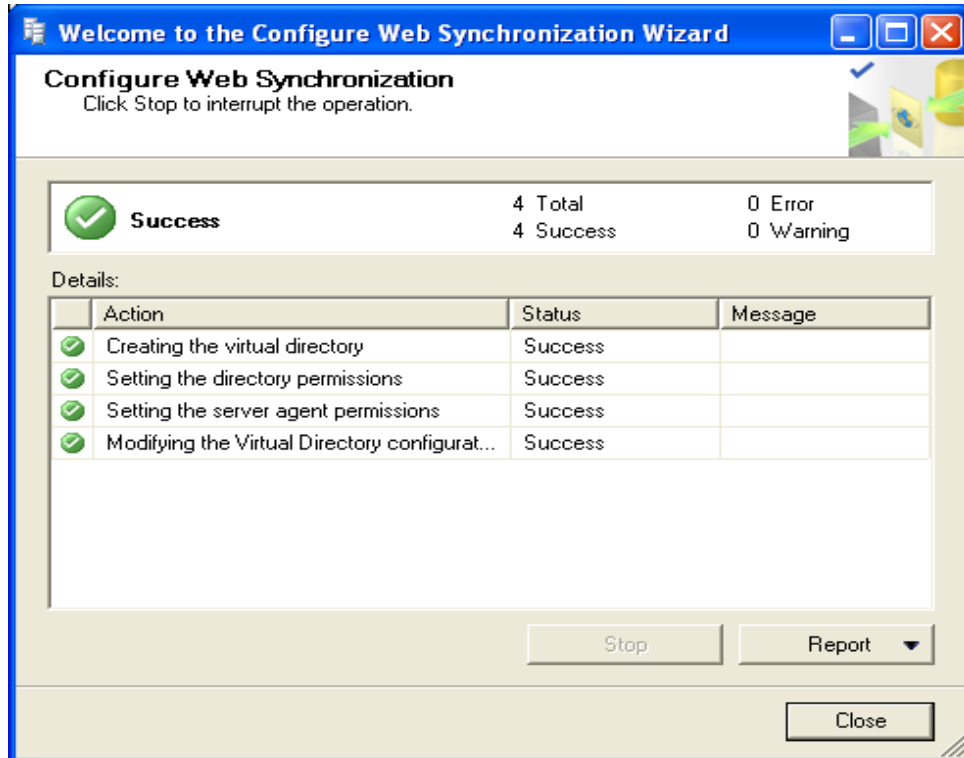
Bu ekrandan "Clients will connect anonymously...." seęeneęi iřaretlenip, "Next" butonuna basılarak devam edilir.

7.Adım



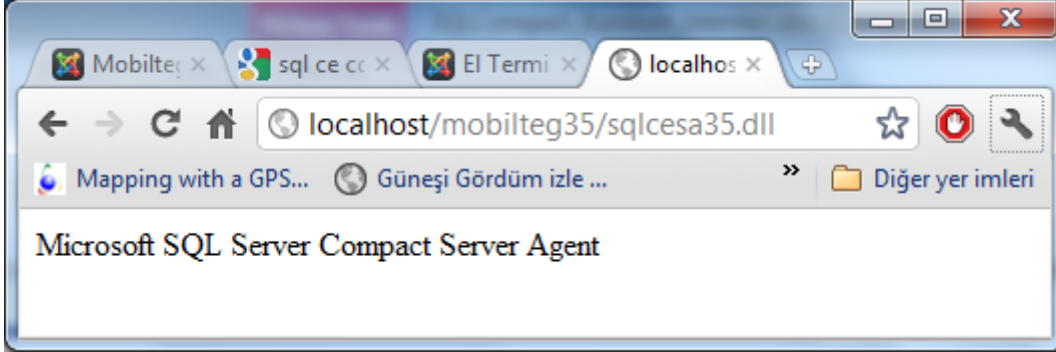
Bu ekranda herhangi bir deęiřiklik yapmadan "Finish>>" butonuna basılmalıdır.

Kurulumun sonuęlarına dair ařaęıdaki ekran gelecektir. Herřey ornekteki gibi bařarılı ise ayarlarınız kaydolmuř demektir.



SQL Server CE Kurulumu Testi:

Kurulumun başarı ile tamamlandığını görmek için "Internet Explorer" logosu çift tıklanır. Açılan İnternet Explorer penceresinin adres çubuğuna aşağıda görüldüğü gibi ; <http://ipadresi/mobiltegce35/sqlcesa35.dll> yazılıp enter tuşuna basılır.

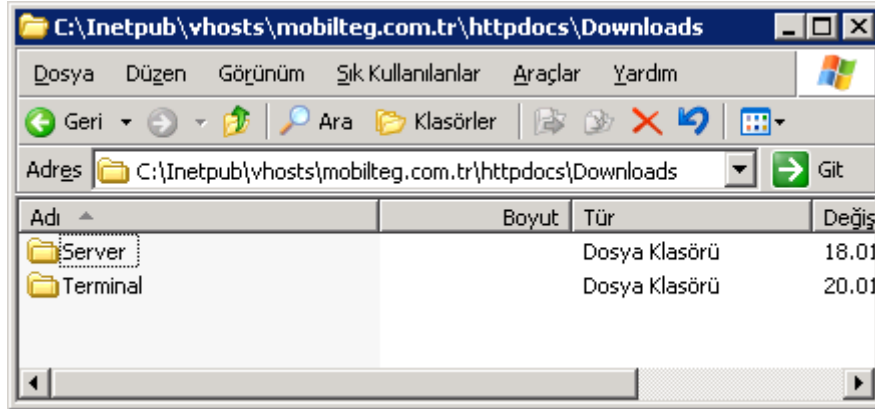


"Microsoft SQL Server Compact Server Agent " mesajı kurulumun başarı ile kurulduğunun testidir.

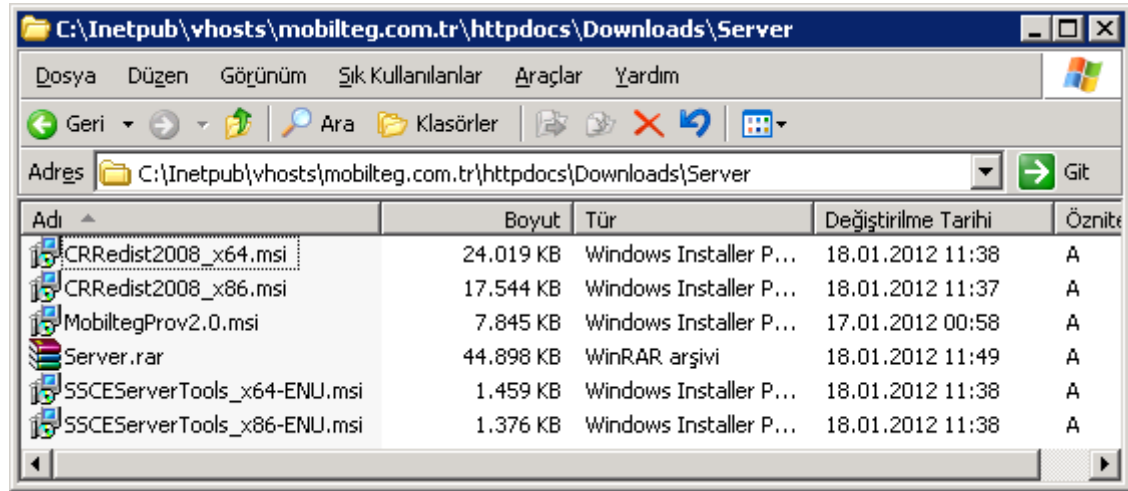
NOT:"ipadresi yada localhost" kısmı makinenizde kayıtlı olan SQL Server Adıdır. Kendi makinenizde SQL Server'a login olduğunuz Server Name yazılmalıdır." Mobilteg35" ise Microsoft SQL Server Compact Server kurulumu sonrasında ayarlarda verdiğiniz isimdir.

2. Barva Mobile Sunucu Programı Kurulumu

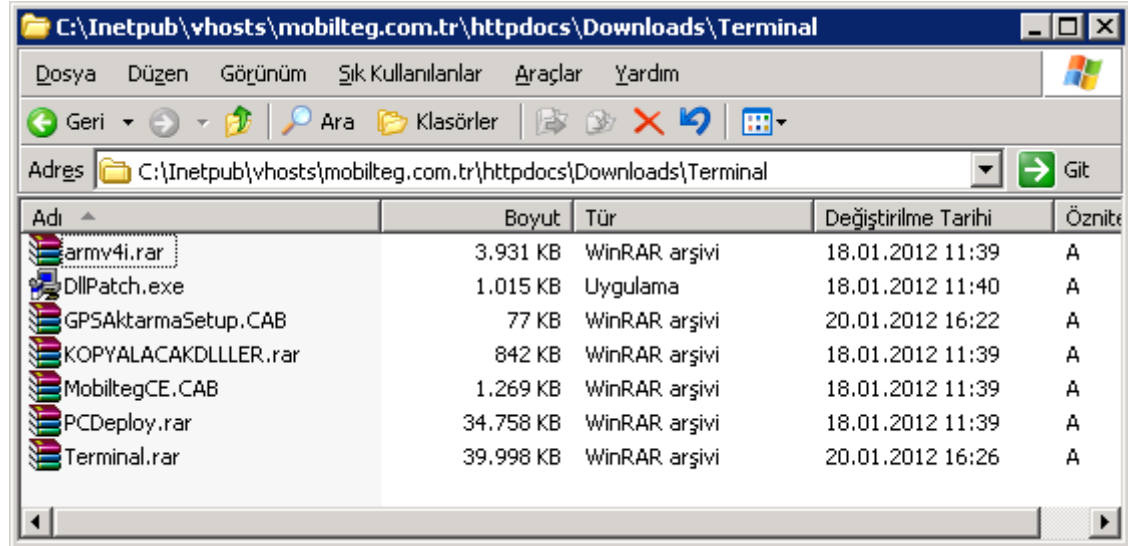
Yukarıdaki url lerden indirdiğiniz dosyayı Disklerinizden birisinin içine Mobilteg isiminde bir Klasör acarak içine Kopyalayınız sıkıştırılmış dosyaları açınız.



Server içindeki dosyalar.

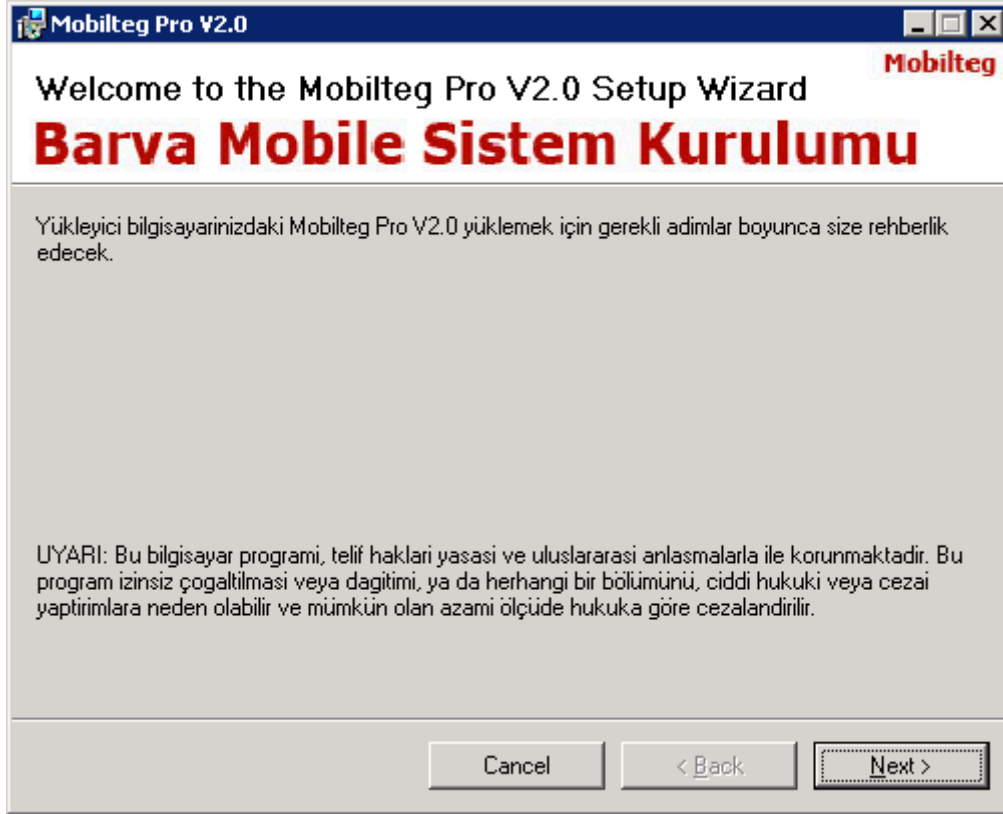


Terminal içindeki dosyalar.



Adım adım kurulumla geçebiliriz.

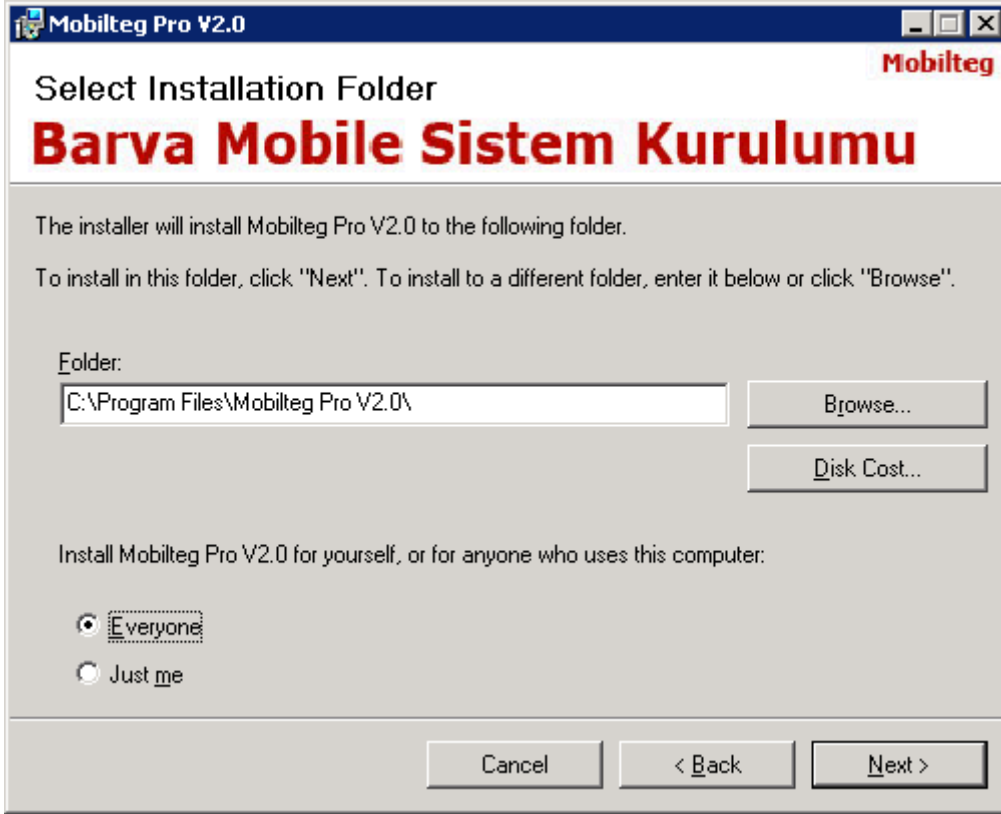
- 1- MobilteqProv2.0.msi isimli dosyayı çalıştırıyoruz.



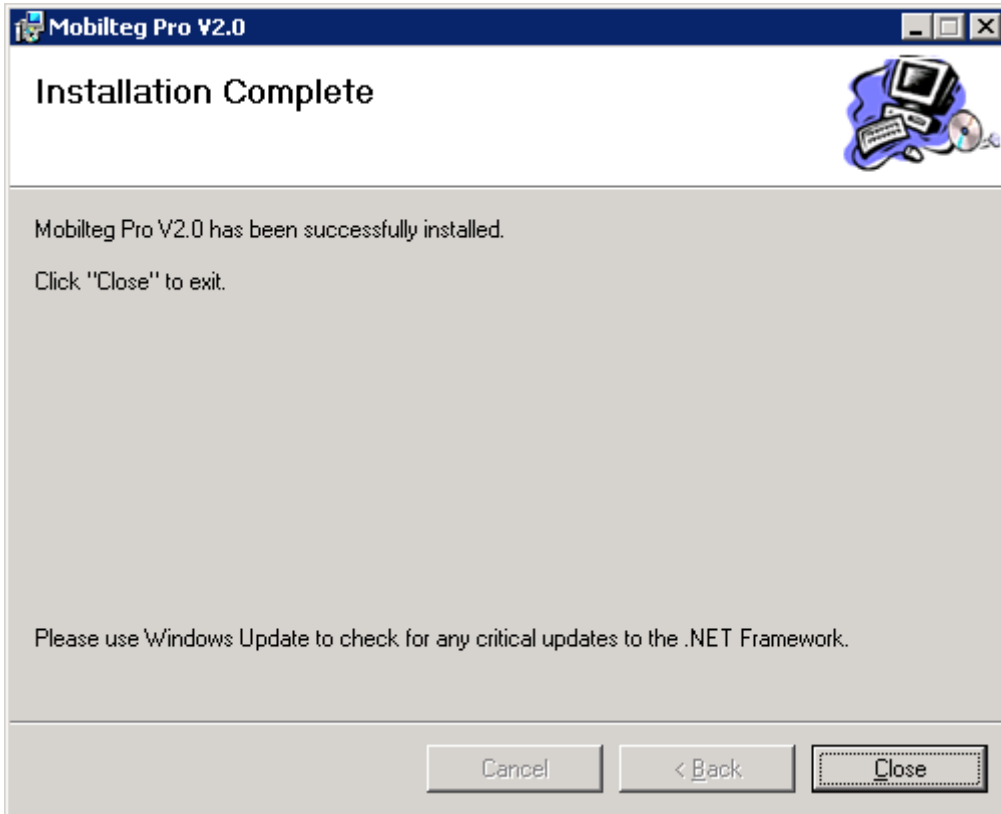
Kurulum Yönergelerini izleyerek ilerliyoruz.



Lisans anlaşmasını onaylıyoruz.

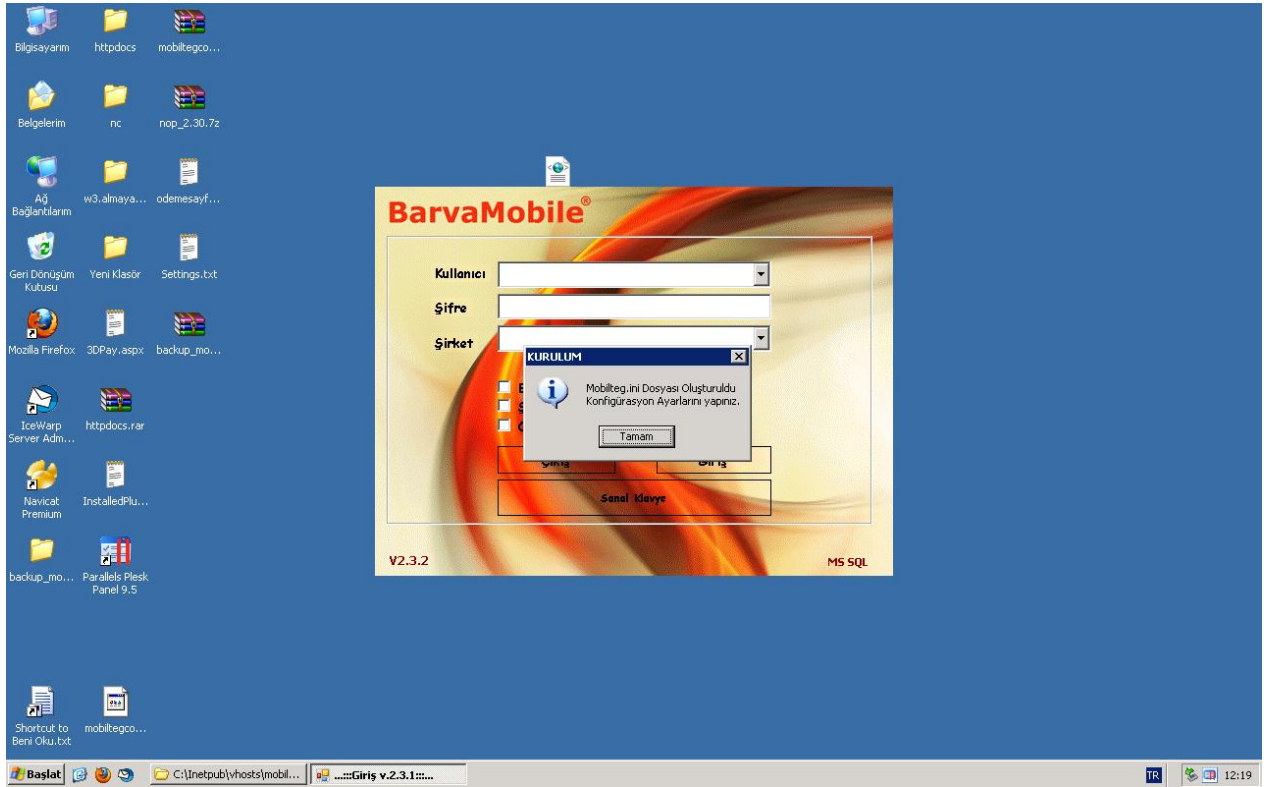


Kurulum Dizinini Seęiyoruz.

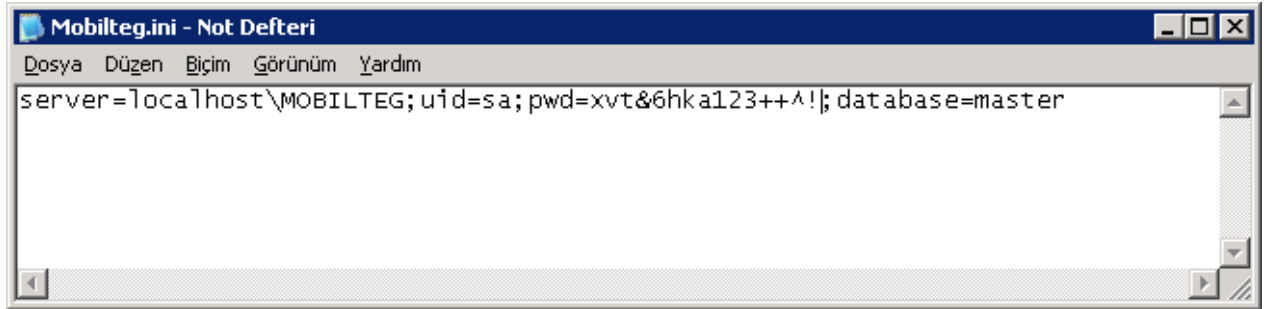


Close tuřu ile kurulumu tamamlıyoruz.

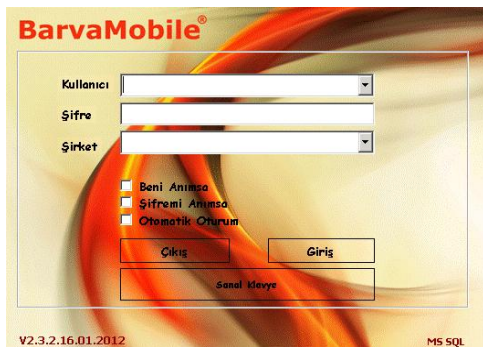
2- Şirket Tanımlaması ve Sql Database erişim ayarlaması.



Masaüstüne oluşturulan kısayol a tıkladığınızda ilk kez çalıştırılmak üzere program çalıştırılır. Konfigrasyon dosyası olmadığı için oluşturulur. Program ı kurduğumuz dizin içerisinde Mobilteq.ini isimli bir konfigrasyon dosyası oluşmuştur şimdi onu düzenleyelim.



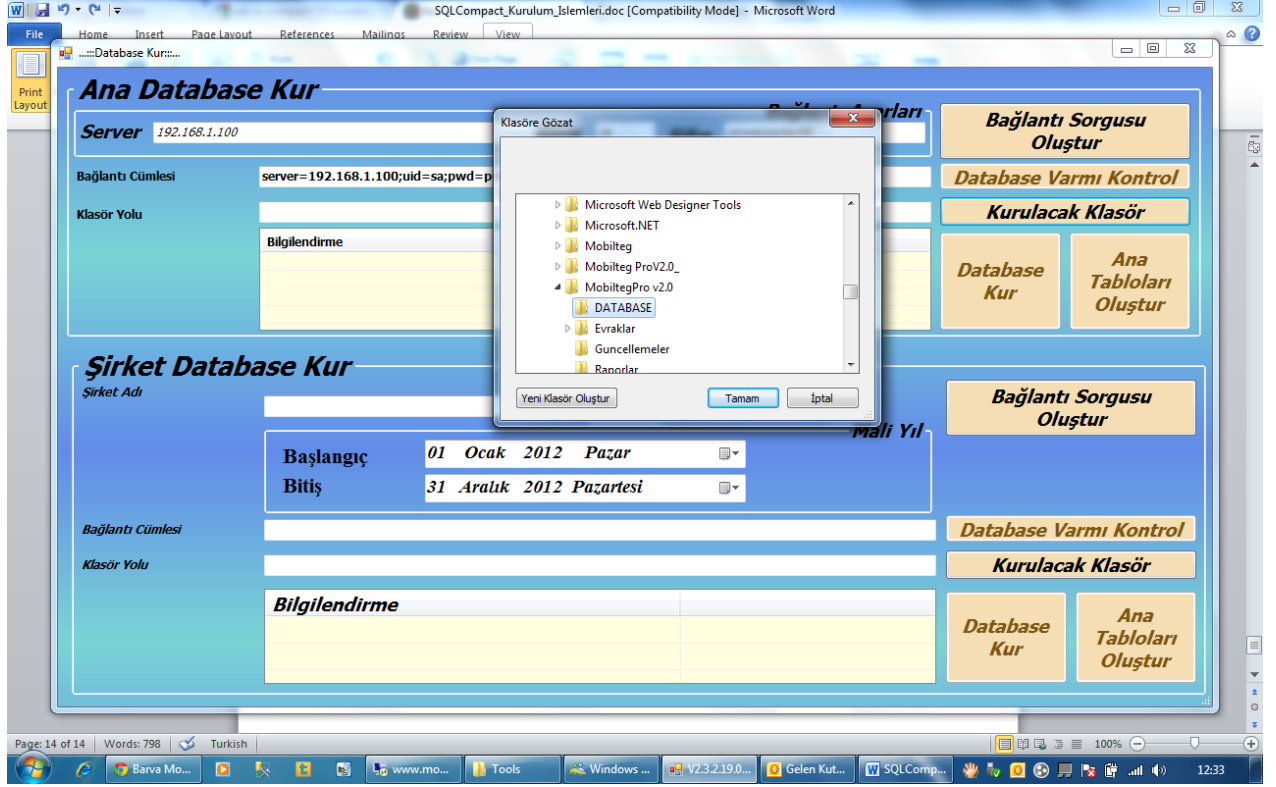
Mobilteq.ini dosyasını yukarıdaki gibi sizin şifrelerize özel düzenledikten sonra programı tekrar çalıştırıyoruz.



Programı tekrar çalıştırdığımızda karşımıza bu sefer giriş ekranı gelecektir. Henüz bir şirket tanımlaması yapmadığımızdan dolayı öncelikle Şirket kurmamız gereklidir.

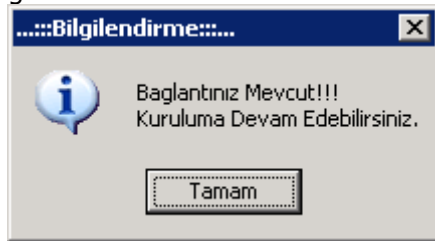
3- Şirket Kurma işlemi

Yukarıdaki giriş ekranında Ctrl + alt + enter tuşlarına basıyoruz. Bu tuş kombinasyonunda bizlere Kurulum Ekranı açılacaktır.



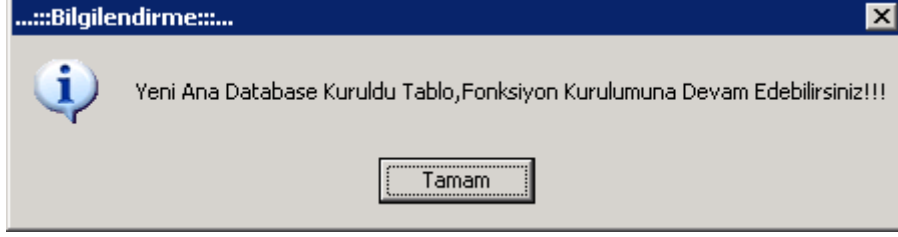
Öncelikle Database lerin kurulacağı database Dizinlerini seçiniz. C haricinde bir sürücü seçmeniz sizin için daha avantajlı olacaktır. Makinanızın çökmesi arızalanması durumunda verileriniz diğer diskte muhafaza edildiğinden kurtarılması daha kolay olacaktır. Kurulacak klasörü seçtikten sonra "Bağlantı Sorgusu Oluştur" Düğmesine basıyoruz.

Daha sonra "Database Varmı Kontrol" Düğmesine basıyoruz ve şu mesajı almamız gereklidir.



Eğer bu mesajı aldıysak kurulumu geçebiliriz. Almadıysak sql kullanıcı adı ve şifremiz yanlıştır.

Şimdi Ana Database imizi kurabiliriz. "Database Kur" düğmesine tıklıyoruz.



Bu mesaj karşımıza çıkacaktır.

Eğer bu mesajı aldıysak Hemen yanında bulunan "Ana Tabloları Oluştur" düğmesine tıklıyoruz.



Mesajını alıdığımızda ana Kurulum tamamlanmış demektir.

4- Şirket Kurulumu

Ana Database kurulduğundan şirket Kurulumuna geçebiliriz.

Ana Database Kur

Server: 192.168.1.100 Giriş: sa Şifre: powerpacker99

Bağlantı Cümlesi: server=192.168.1.100;uid=sa;pwd=powerpacker99;database=master

Klasör Yolu: Bilgilendirme

Şirket Database Kur

Şirket Adı: SAHASATISDEMO

Mali Yıl: Başlangıç: 01 Ocak 2012 Pazar Bitiş: 31 Aralık 2012 Pazartesi

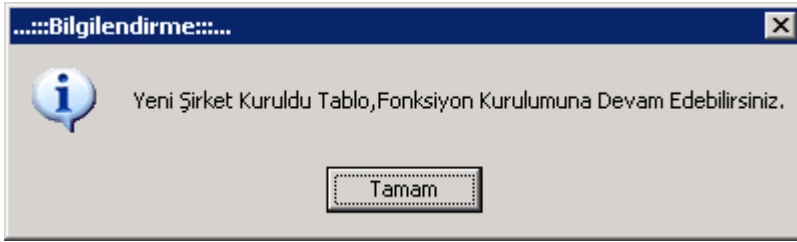
Bağlantı Cümlesi: server=192.168.1.100;uid=sa;pwd=powerpacker99;database=SAHASATISDEMO

Klasör Yolu: C:\Program Files\MobiltegPro v2.0\DATABASE\

Şirket Database Kur kısmında sizden bir şirket adı girmenizi ister. Burda Türkçe karakter kullanmamanız gereklidir. Şirketin çalışacağı mali dönemi seçiniz. Daha Sonra "Database Varmı Kontrol" düğmesine tıklayınız. Burda bu şirketin daha önceden oluşturulup oluşturulmadığı kontrol edilecektir. Var ise kurulumuna devam edemezsiniz yok ise kurulacak klasörde seçtiyseniz şirket oluşturulacaktır.



Yukarıdaki Mesajı aldıysanız "Database Kur" düğmesine basınız.



Bu řirket Database inin başarı ile oluşturulduğunu gösterir.

řimdi řirkete Ait Tablolar ve Fonsiyonlar oluşturulabilir. "Ana Tabloları Oluřtur" düğmesine basarak řirket kurulumumuzu tamamlıyoruz. Veri tabanınızın versiyonuna göre burda var olan hatalar kırmızı renkte belirtilir. Sql 2008 üzeri veri tabanlarında hata almıyor olmanız gereklidir.

řirket Kurulumu başarı ile tamamlandı.

5- Oturum açma



Default Kullanıcı adı: mbt řifre: 00 dir. Bu kullanıcı ile oturum açabiliriz.

6- Sistem Ana Ekranı ve Menüler

En sağda programdan çıkış düğmesi bulunmaktadır. Programdan çıkmak istediğimizden buradan çıkış yapıyoruz.

Hemen yanında bulunan anahtar ise size lisans bilgilerinizi göstermektedir. Lisans numarası için Mobilteg ile irtibatsa geçiniz. Demo kuruyor iseniz 30 gün süresince programı sınırsız bir şekilde kullanacaksınız.

Ünvan:	
Şehir:	
Terminal Lisans Sayınız:	0
Sunucu Lisans Sayınız:	0
Güncelleme Lisansı:	0
Güncelleme Lisansı Bitiş Tarihi:	31.12.1900
Bakım Anlaşması:	0
Bakım Anlaşması Bitiş Tarihi:	31.12.1900
Server Lisansı Numaranız:	*****_*****_*****_*****_*****
Terminal Lisansı Numaranız:	*****

Solda Kullanıcı Menüleri Bulunmaktadır. Ortada ise İzleme ve Konfigrasyon menüleri bulunmaktadır.

Stok Yönetimi
Cari Kart Yönetimi
Cari Hesap Yönetimi
Satış Yönetimi
Kasa Yönetimi
Rapor Yönetimi
El Terminali Yönetimi
Ticari Sistem Yönetimi
E-Ticaret Yönetimi
Parametreler
Diğer İşlemler

İzleme Mobilteg Harita Logo Mikro Netis Güncellemeler Ödemeler Kasalar Kasayolları Yardım

22 Ocak 2012 Pazar 22 Ocak 2012 Pazar TUMU 10 Göster Gösterimi Bağlat 10

SATIŞLAR 0,00	SİPARİŞLER 0,00	EN ÇOK SATILAN ÜRÜN MİKTARSAL 0,00	EN ÇOK SATILAN ÜRÜN PARASAL 0,00
ALIŞLAR 0,00		Ürün Adı	Ürün Adı
NAKİT 0,00	KREDİ KARTI 0,00	ÇEK 0,00	SENET 0,00
EN ÇOK SATIŞ YAPILAN MÜŞTERİ 0,00	EN ÇOK ALIM YAPILAN TEDARİKÇİ 0,00	TAHSİLATLAR 0,00	ÖDEMELER 0,00
Cari Adı	Satıcı Adı		

Toplam Gider: 0,00 Toplam Durum: 0,00

7- Logo Entegrasyonları

V2.3.2.19.01.2012 ŞİRKET ADI:MOBILTEG2011 KULLANICI:mbt

İzleme Mobilteg Harita Logo Mikro Netais Güncellemeler Odemeler Kasalar Kısayollar Yardım

Devir İşlemleri Ulağlacak Server 192.168.1.100 Veritabanı Adı MOBILTEG2011 Bağlantıyı Sına Ve Kaydet

Ssql Kullanıcı Adı sa Şirket Donemi 001

Ssql Şifre 00 Çalışma Dönemi 02

Logo Aktarım

Müşterileri Çek Müşterileri Silerek Veri Al Logo Parametreleri

Borç Bakiyelerini Çek Bakiyeleri Silerek Veri Al

Stokları Çek Stokları Silerek Veri Al

Stok Fiyatları Çek Fiyatları Silerek Veri Al

Barkod Çek Barkodları Silerek Veri Al

Stok Birim Çek Birimleri Silerek Veri Al KOD

Stok Ana Birim Çek Ana Birimleri Silerek Veri Al 60

Stok Miktar Çek

Plasiyerleri Çek

Depoları Çek

Otomatik Almayı Başlat

Ana giriş ekranında 4. Sırada bulunan Logo tab sekmesine geliyoruz ve LOGO nun kurulu olduğu sunucunun ve kullandığınız şirkete ait parametreleri burdan tanımlıyoruz. "Bağlantıyı Sına ve Kaydet" düğmesine basıyoruz. Eğer tanımlamalarımız doğru ise Sistemimiz Logo dan veri çekmeye hazırdır. Şimdi Logo Parametrelerimizi girelim. "logo Parametreleri" yazan düğmeye basıyoruz ve karşımıza çıkan ekranda logodaki tanımlamalarımıza uygun değerleri giriyoruz.

LOGO PARAMETRELERİ Kaydet

Veri Çekme

Müşteri

Aktif Kodu : 1

Plasiyer Kodu : ÖZELKOD1

Barkod : ÖZELKOD2

Fiyat Grubu : ÖZELKOD3

İskonto Kodu : ÖZELKOD4

Özel Kod1 : ÖZELKOD5

Özel Kod2 : ÖZELKOD2

Stok

Aktif Kodu : 1

Stokları Filtreleyerek Al : ÖZELKOD3

Depo Kodu : TÜMÜ

Logo Tipi : TIGER

Veri Gönderme

Logo Versiyon : 1.70 < 2.04.xx > 2.05.xx

Veri gönderirken muhasebe kodlarını kullan

8- Netsis Entegrasyonları

Ana giriş ekranında 6. Sırada bulunan Netsis tab sekmesine geliyoruz ve NETSIS in kurulu olduğu sunucunun ve kullandığınız şirkete ait parametreleri burdan tanımlıyoruz. "Bağlantıyı Sına ve Kaydet" düğmesine basıyoruz. Eğer tanımlamalarımız doğru ise Sistemimiz Netsis den dan veri çekmeye hazırdır.

Ulaşılacak Server: localhost\sqlcxpress Veritabanı Adı: NETSIS/ŞRKETİ

Sol Kullanıcı Adı: sa NetOperx User: NETSIS

Sol Şifre: NetOperx Şifre: ****

Bağlantıyı Sına Ve Kaydet

Netsis Aktarm

Müşterileri Sırek Veri Al Sadece Yeni Müşteriler eklendiğinde Sırek alınız.

Stokları Sırek Veri Al Sadece Yeni Stoklar eklendiğinde Sırek alınız.

Birimleri Sırek Veri Al Birim Bilgileri Değiştğinde Sırek alınız

Barkod Sırek Veri Al Barkod/Birim Bilgileri Değiştğinde Sırek alınız

Fiyat Sırek Veri Al Fiyat Bilgileri Değiştğinde Sırek alınız

Depo Sırek Veri Al Yeni Depo eklediğinizde sırek alınız

Plasiyerleri Sırek Veri Al Plasiyerlerin Yetkilerini yeniden tanımlıyacaksınız sırek alınız

İskontoları Sırek Veri Al Koşul Kodlarınız Değiştğinde Sırek alınız

Cari Hareketleri Sırek Veri Al Cari Hareketleriniz Uygunmadığında sırek alınız

Rota Sil Rotalar Değiştği Zaman Sırek alınız

Şimdi netsis parametrelerini tanımlayalım.

NETSİS PARAMETRELERİ

Kaydet

Netsis Parametreleri

Stok Fiyatlarının Çekileceği Yer: TBLSTSABIT

Barkodlarının Çekileceği Yer: TBLSTSABIT

Birimlerin Çekileceği Yer: TBLSTSABIT

Cari Hareketlerin Alımı: TAMAMI

Musteri Barkodu Kolonu: CARI_KOD

Stok Kategori Kodu Kolonu: GRUP_KODU

Koşul Kodlarının Bağlı Kodu: GRUP_KODU

Stok Filtre

Cari Filtre

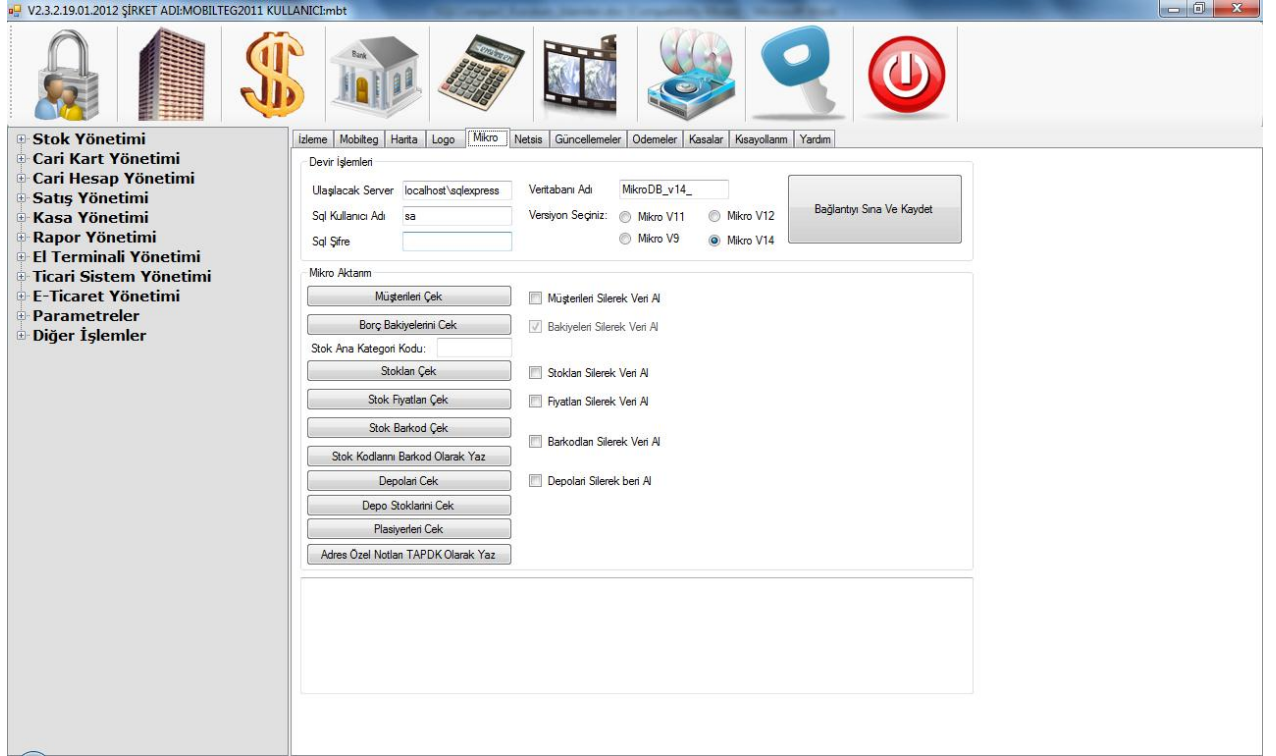
Aktarma Süresi: 5 Makina Adı:

Akatnın Otomatik Başlasın mı?: EVET

Fiyatlar Kdv Dahilmi: 0

9- Mikro Entegrasyonları

Ana giriş ekranında 5. Sırada bulunan Mikro tab sekmesine geliyoruz ve MIKRO in kurulu olduğu sunucunun ve kullandığınız şirkete ait parametreleri burdan tanımlıyoruz. "Bağlantıyı Sına ve Kaydet" düğmesine basıyoruz. Eğer tanımlamalarımız doğru ise Sistemimiz Mikro dan dan veri çekmeye hazırdır.



Şu anda Ticari sistem Entegrasyonlarımızı da yapmış durumdayız. Sistemimiz Ticari sistemlerden veri alıp gönderebilir durumdadır.

3. Ticari Sistemlere veri transferi

1- Logo, Mikro ve Netsis e veri aktarma işlemleri

Ticari Sistemlere veri transferi soldaki kullanıcı menülerinde yer alan El Terminali Yönetim Altında bulunan "Mobilteg Aktarım" Menüsünden yapılmaktadır. Burdaki menüden otomatik aktarmı seçebilirsiniz yada Kendiniz Manuel Olarak evrakları inceleyip plasiyer ile Mutabakatı yaptıktan sonra aktarımları



"Aygıtınızı ayarlamadan bağlanın" düğmesine basınız.

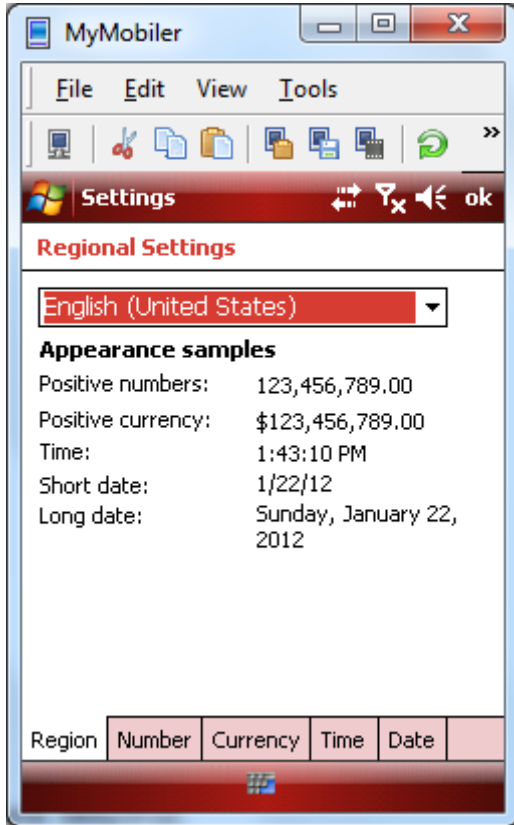


Cihazınızı ı fabrika ayarlarına getiriniz.



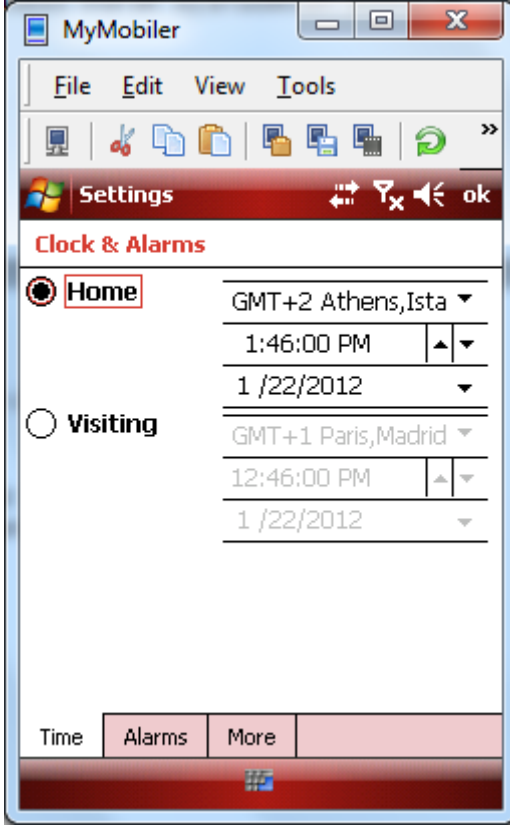
İlk kontrollerimizi yapıyoruz.

Start> Settings > System > Regional Settings Simgesine tıklıyoruz.



Englis United States olarak ayarladıktan sonra ok deyip kapatıyoruz.

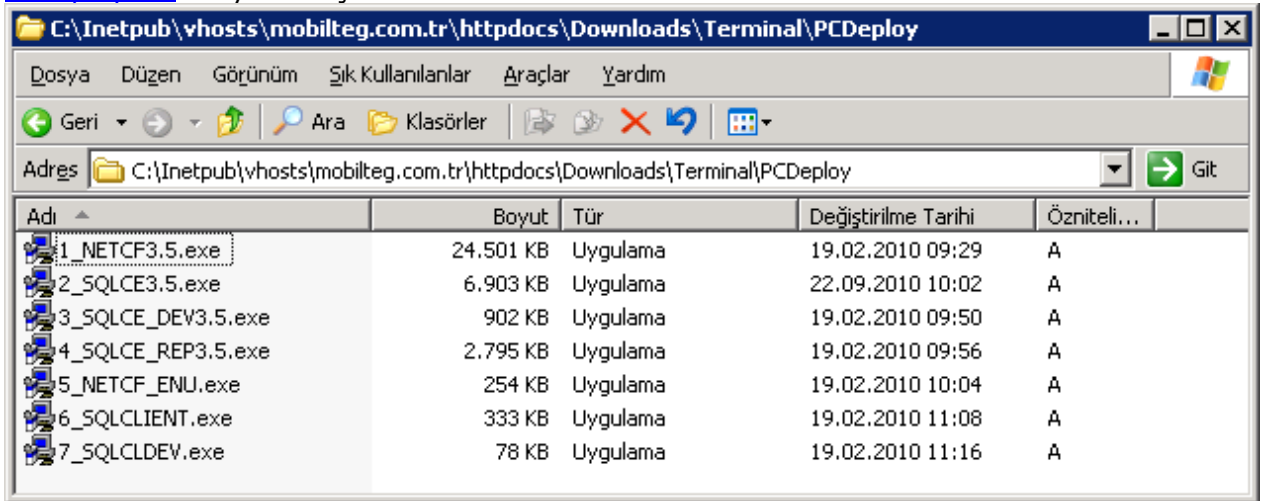
Start> Settings > System > Clock Simgesine tıklıyoruz ve cihazımızın saat ve tarih ayarlarını kontrol ediyoruz. Öğleden Önce "AM" öğleden sonra "PM" olacaktır.



ok deyip çıkıyoruz.

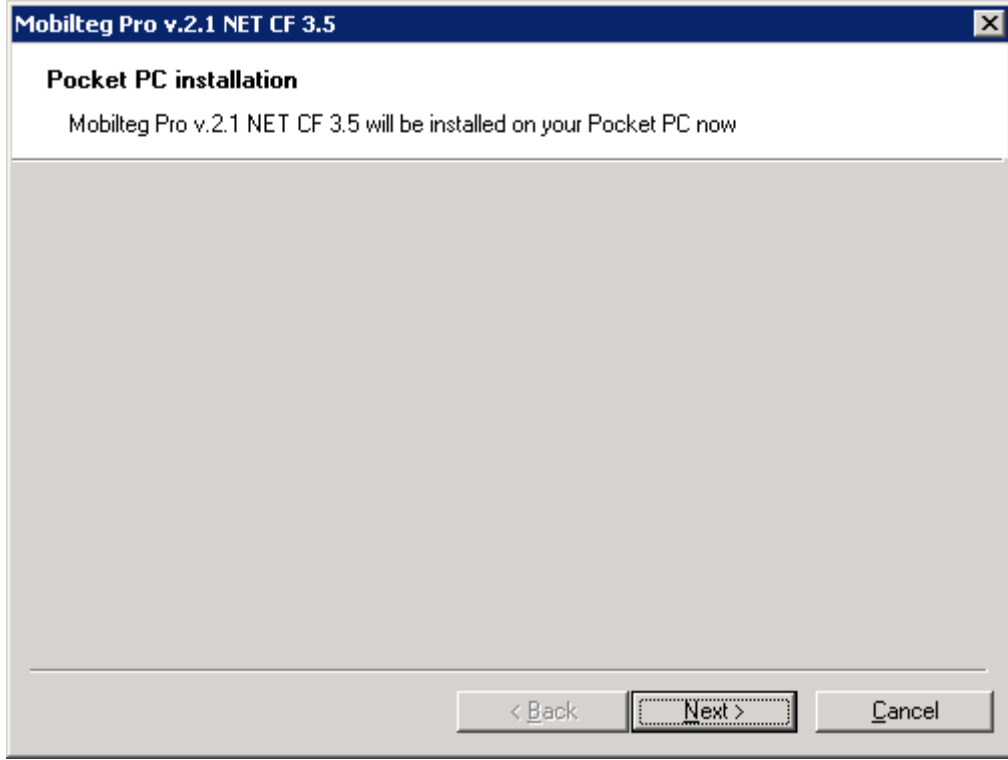
Cihazımız artık system olarka kuruluma hazır.İnternetten indirdiğimiz.

<http://www.mobilteg.com.tr/Downloads/Terminal/Terminal.rar> dosyasının içinde bulunan [PcDeploy.rar](#) dosyasını açınız.



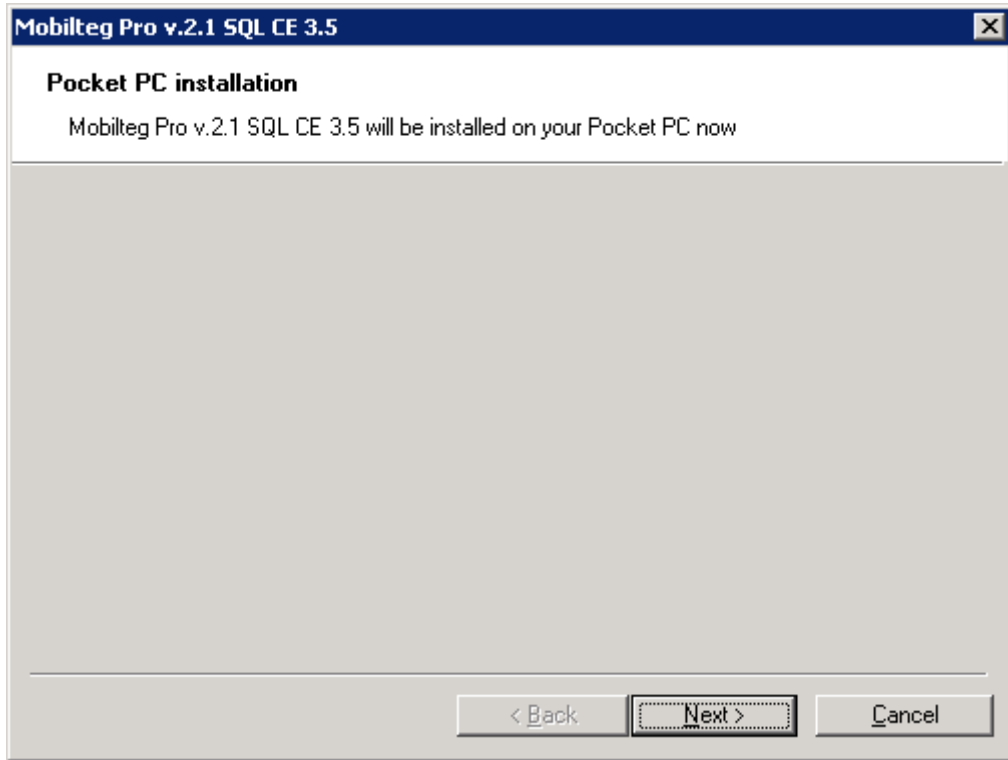
Bu dosyalar PC den çalıştırılacak Dosyalardır. Ve sırasıyla 1 den itibaren 7 dahil çalıştırılarak kurulacaktır. Bunlar ana dosyalardır. Terminale kurulumu yapılmadan terminalde programlar çalışmayacaktır.

1- Net Compact FrameWork 3.5 Kurulması



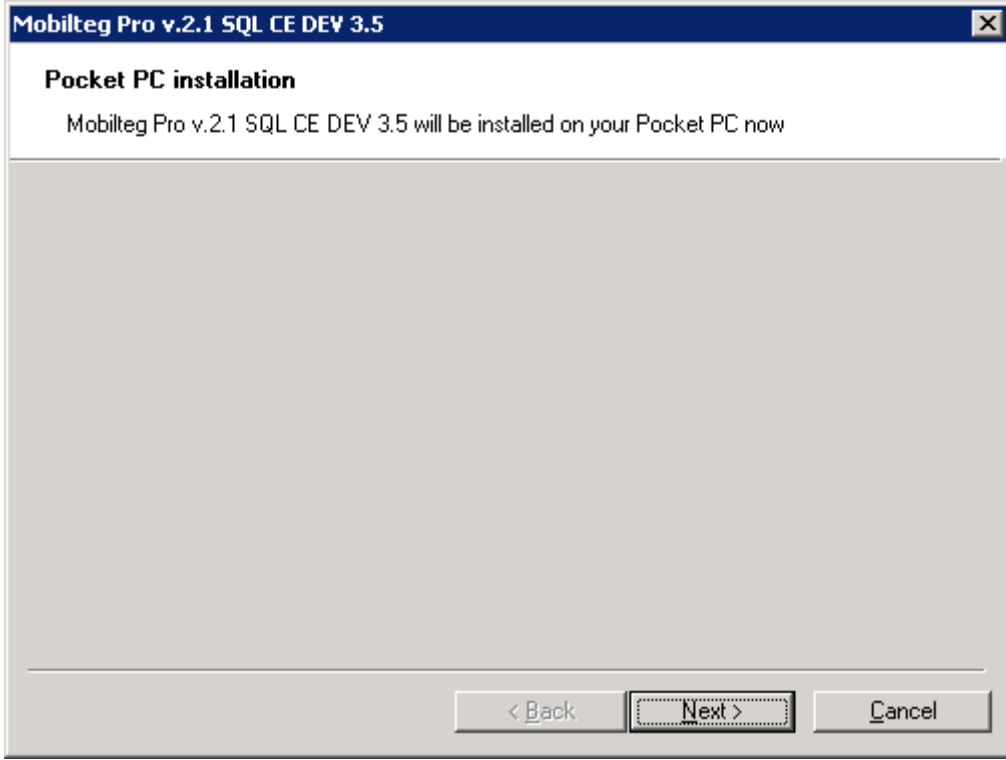
Yönergeler izlenir ve Terminalde çıkan uyarılarıda onaylanarak devam ediyoruz.

2- Ms Sql Ce 3.5 Kurulumu



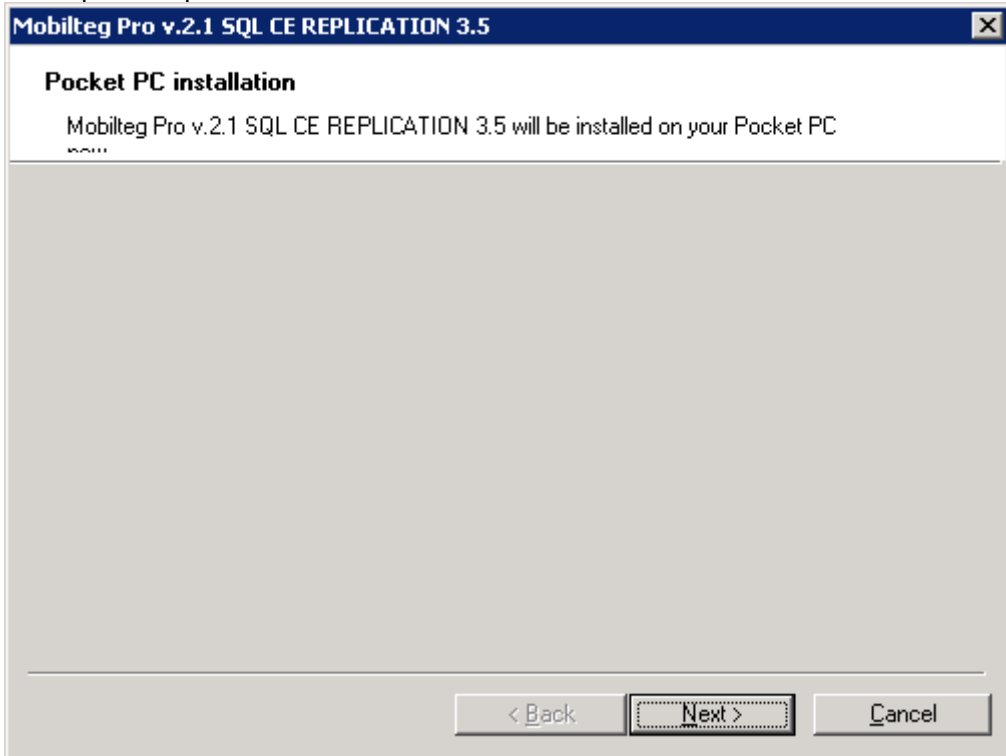
Yönergeler izlenir ve Terminalde çıkan uyarılarıda onaylanarak devam ediyoruz.

3- MS Sql CE Development Tool Kurulumu



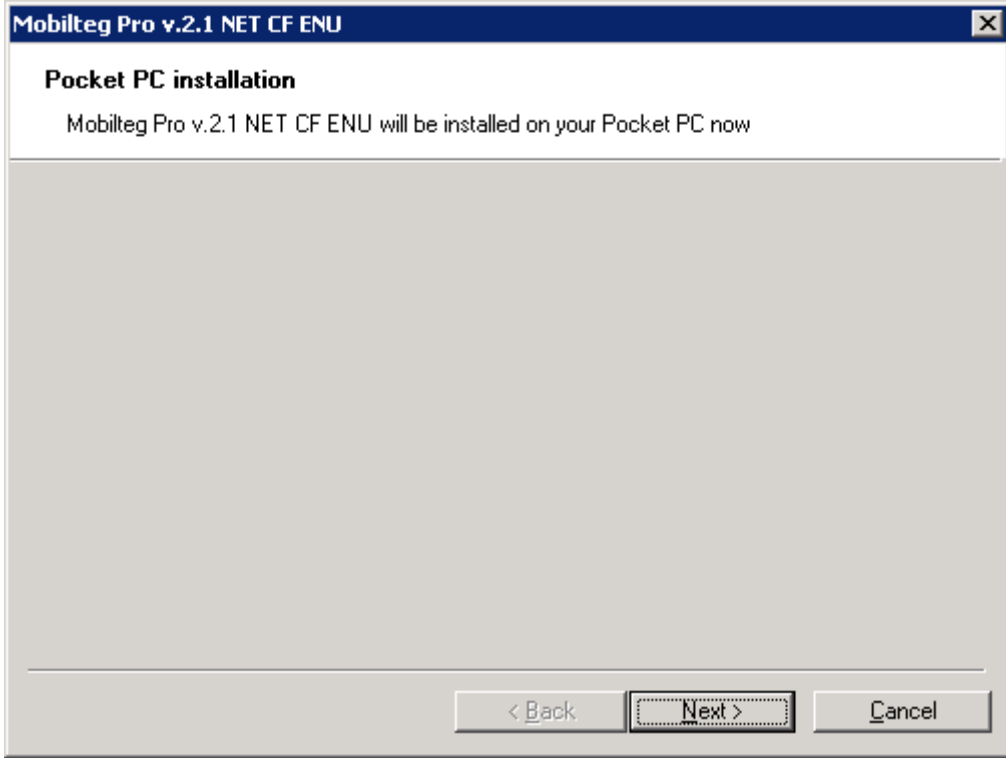
Yönergeler izlenir ve Terminalde çıkan uyarılarda onaylanarak devam ediyoruz.

4- MS Sql CE Replication Tool Kurulumu



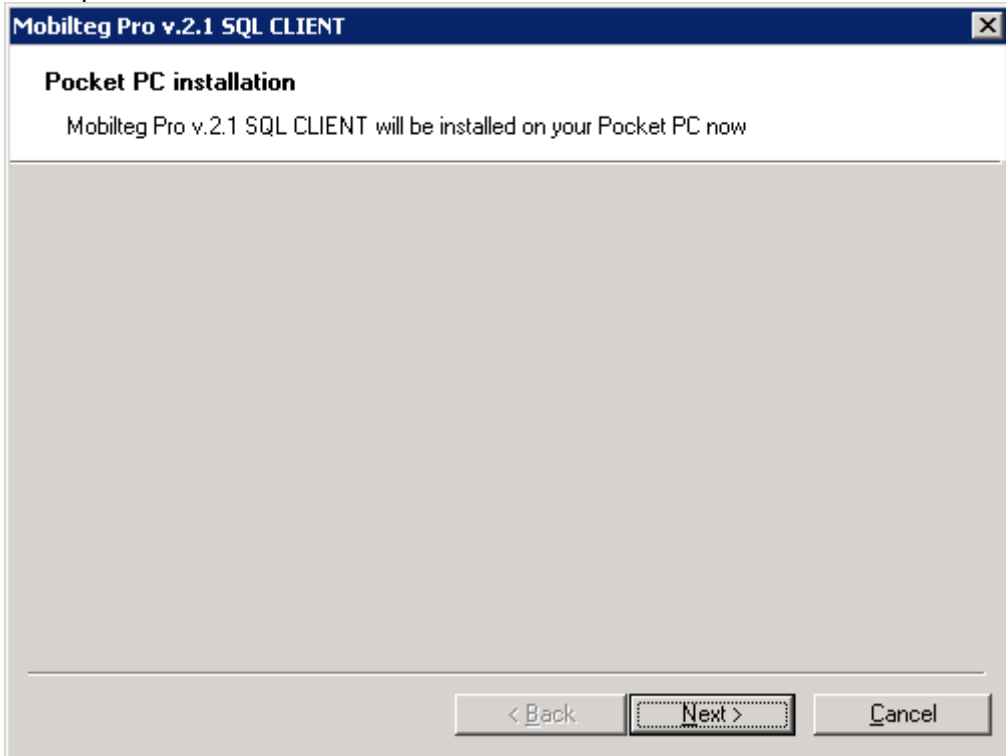
Yönergeler izlenir ve Terminalde çıkan uyarılarda onaylanarak devam ediyoruz.

5- Net Compact FrameWork Dil Paketi Kurulumu



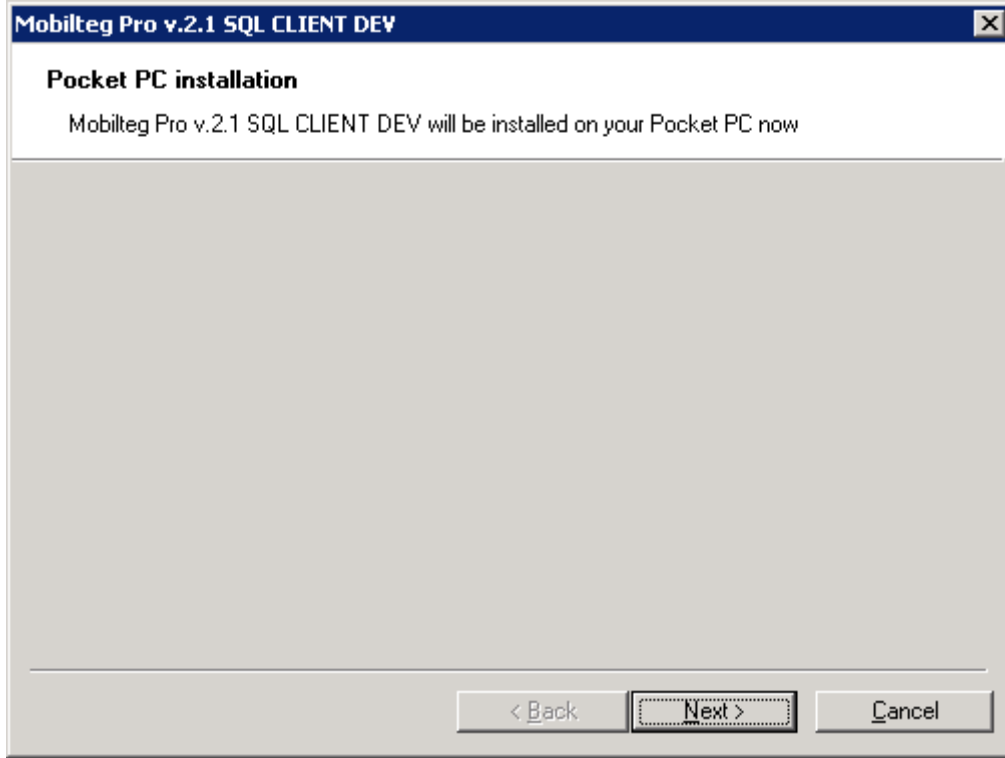
Yönergeler izlenir ve Terminalde çıkan uyarılarda onaylanarak devam ediyoruz.

6- MS Sql Client Kurulumu



Yönergeler izlenir ve Terminalde çıkan uyarılarda onaylanarak devam ediyoruz.

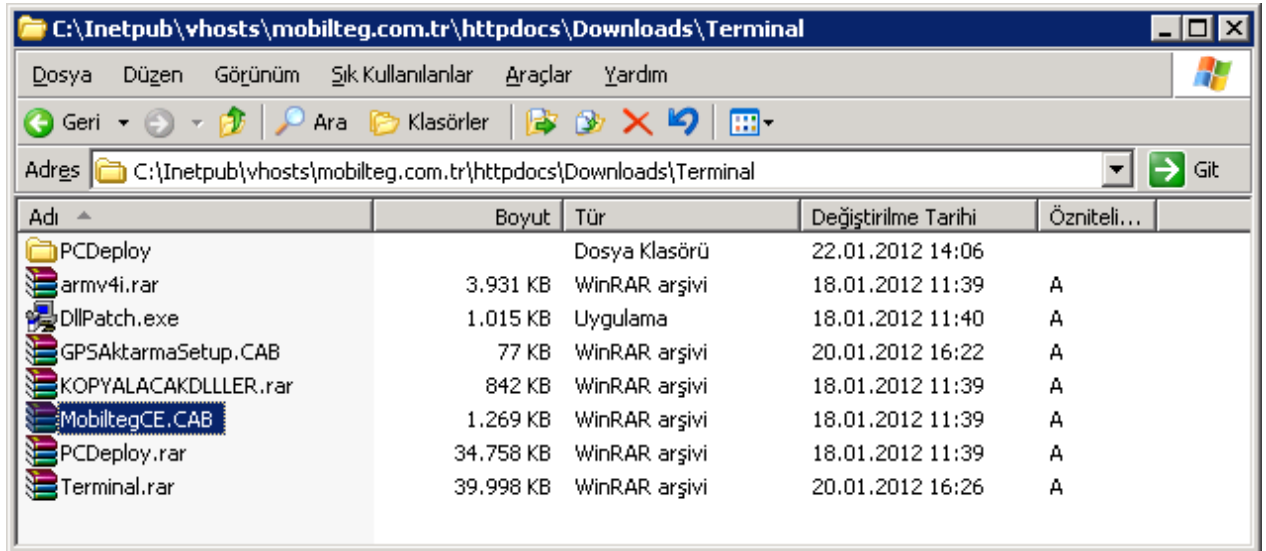
7- SQL Client Development Tool Kurulumu



Yönergeler izlenir ve Terminalde çıkan uyarılarda onaylanarak devam ediyoruz.

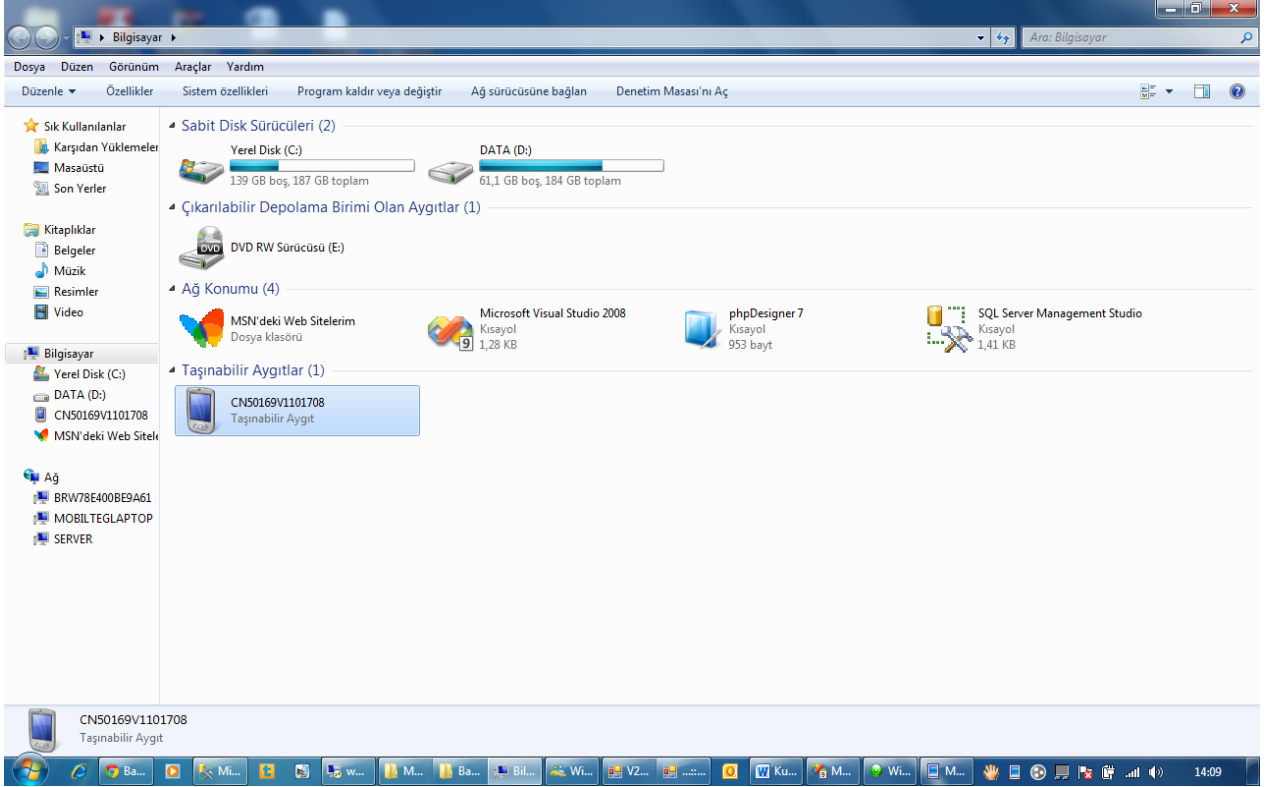
Terminalimizin Ana Dosyalarının kurulumu tamamlandı. Şimdi Bizim Programımızın kurulumuna geldi.

İndirdiğimiz dosyalar içinde bulunan



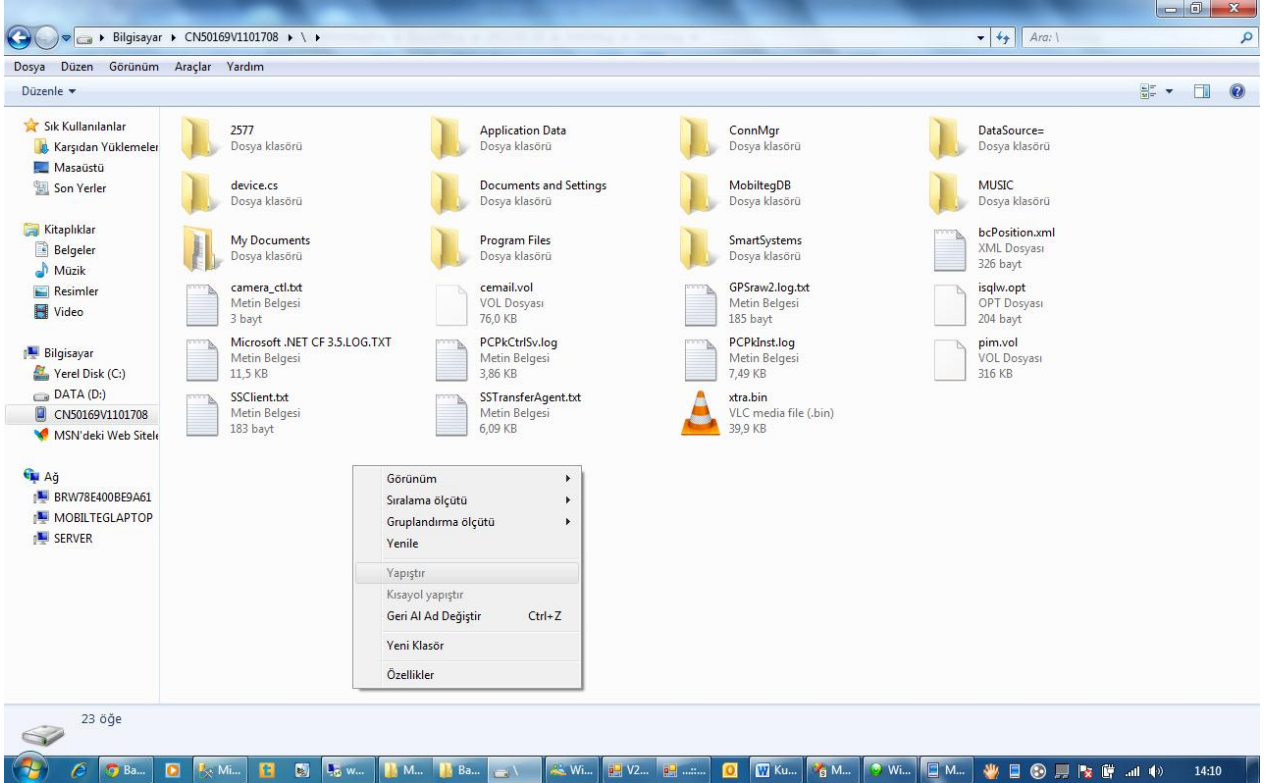
MobiltegCE.CAB dosyasını Sağ Klik yapıp kopyala diyoruz.

Şimdi cihazımızın ana dizinine yapıştıracağız. Bilgisayarımıza çift tıklar isek sürücülerimiz arasında terminalimizi de göreceğiz.



Terminal Sürücüsünü seçiyoruz.

Terminalimizi seçtikten sonra ana dizinine yapıştır diyoruz.

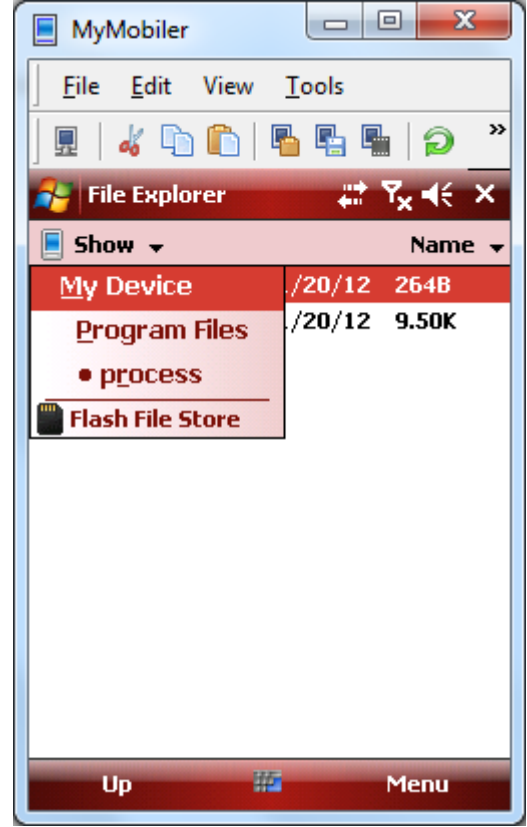


Cab dosyasını cihazımıza kopyaladığımız göre artık Programımızı terminalimize kurabiliriz. Şimdi terminalimizde bulunan dosya gezgini yani File Explorer ile ana dizinimize göz atalım.

Start > Programs > File Explorer

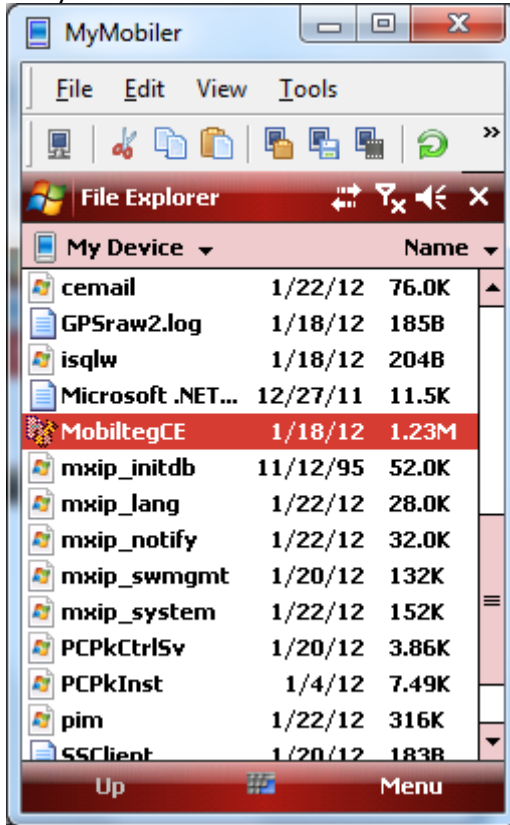


File Explorer

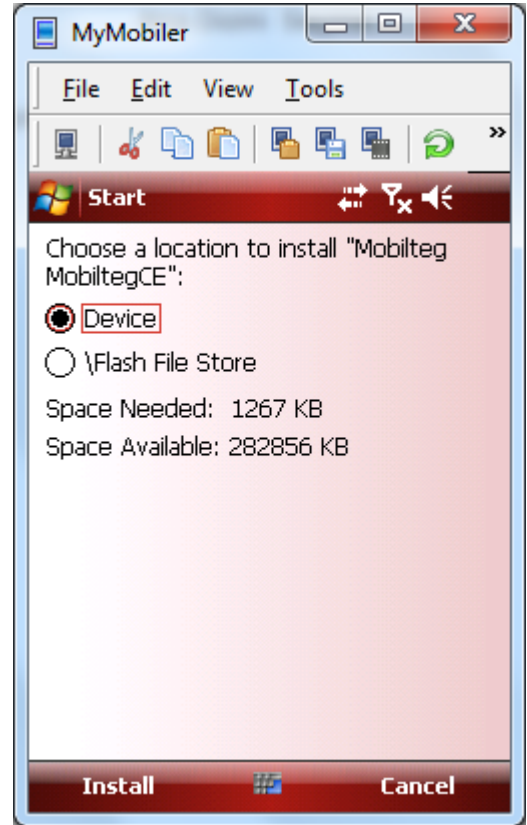


Ana Dizini Seęme

Ana dizini seętikten sonra MobiltegCE.CAB dosyasını buluyoruz ve bir kez tıklıyoruz.



Cab File Seęimi



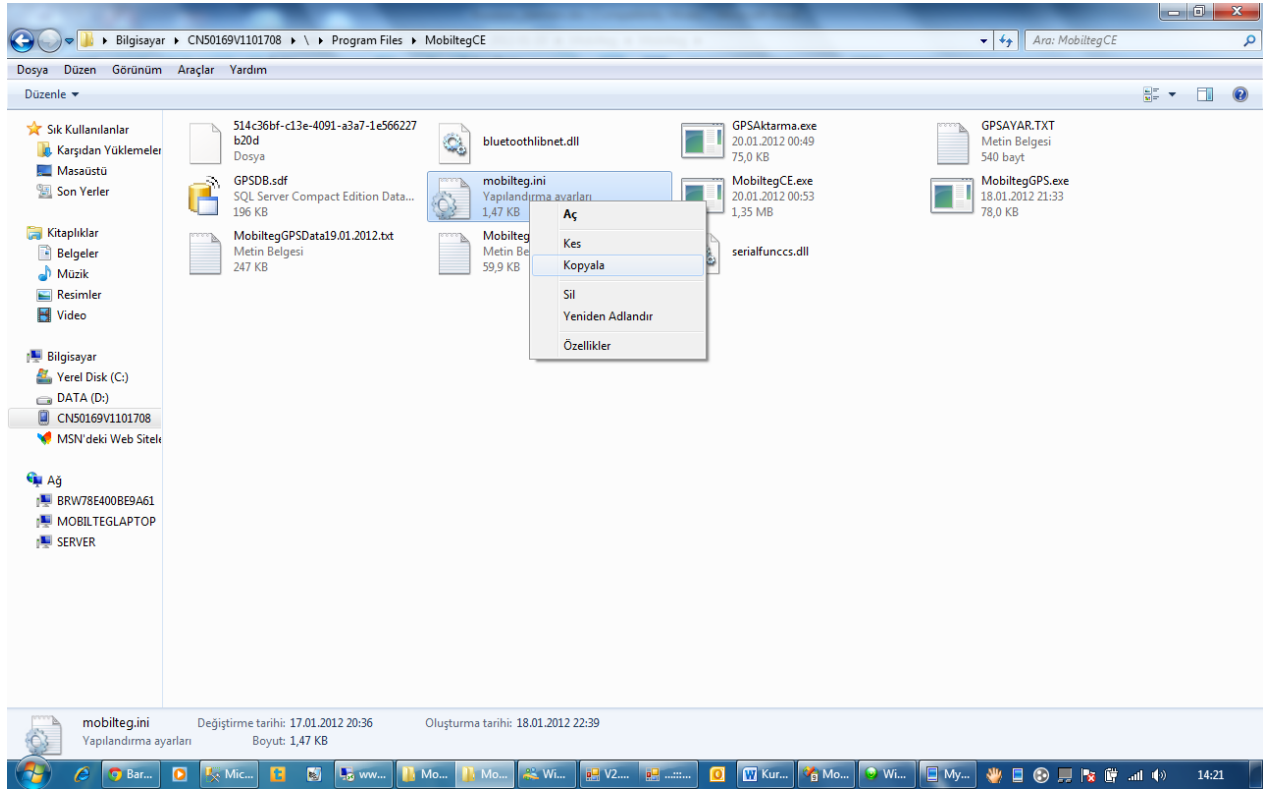
Kurulum Onaylama

Install Seçeneğine bastığımızda Kurulumu Cihaz içinde Bulunan Program Files\MobilteğCE\ Klasorune yapacaktır.

Yukarıda ki ekran görüntüleri Windows Mobile Cihazlar içindir. Windows Ce Cihazlarda ise Normal Bilgisayarınızı kullanır gibi My Device Simgesine tıklayarak Ana dizine ulaşabilir ve kurulumları yapabilirsiniz.

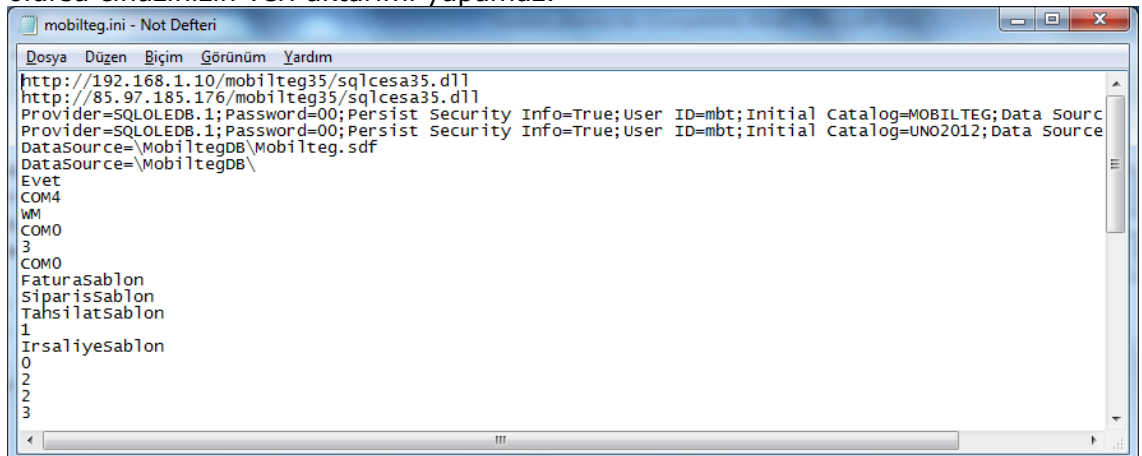
Terminal Kurulumumuz tamamlandığına göre Kurulum klasorumuzde bulunan konfigrasyon dosyasını düzenleyelim.

Bilgisayarımızdan cihazımızın içinde bulunan mobilteğ.ini dosyasını PC mize kopyalayalım.



Dosyayı açalım ve açıklamalara göre düzenleyelim.

Bu dosya içinde satırlar önemle düzenlenmelidir. Eğer dosya düzenlemesi yanlış olursa cihazınızın veri aktarımı yapamaz.



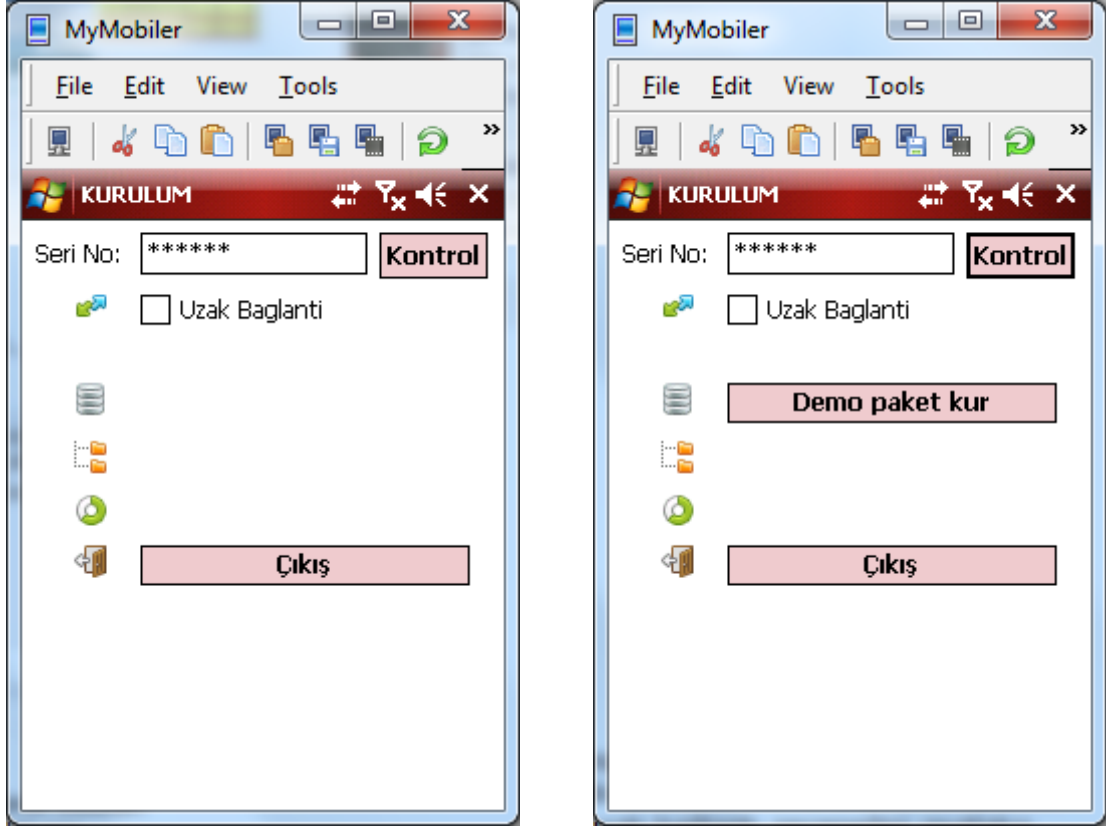
1. SATIR LOKAL URL
2. SATIR UZAK URL GPRS ICIN KULLANILACAK IP ICIN DUZENLENMELIDIR
3. SATIR MOBILTEG DB ICIN BAGLANTI CUMLESI
4. SATIR KULLANILACAK SIRKET ICIN BAGLANTI CUMLESI
5. SATIR PDA ICIN MOBILTEG.SDF NIN BAGLANTI CUMLESI
6. SATIR PDA DA DB LERIN KURULUM YOLU
7. SATIR CIHAZ DA GPS NAVIGASYON VARMI Evet yada Hayir yazilacaktır
8. SATIR GPS CIHAZININ PORT NUMARASI
9. SATIR CIHAZIN ISLETIM SISTEMI (CE VEYA WM OLACAK)
10. SATIR ILK YAZICININ PORT NUMARASI (YAZDIRMATIPI 3 ISE MAC ADRESI ORN: (00:0A:2B:3E:0C:6A))
11. SATIR PLASIYER KODU
12. SATIR IKINCI YAZICININ PORT NUMARASI (YAZDIRMATIPI 3 ISE MAC ADRESI ORN: (00:0A:2B:3E:0C:6A))
13. SATIR FATURA SABLON DOSYA ADI
14. SATIR SIPARIS SABLON DOSYA ADI
15. SATIR TAHSILAT SABLON DOSYA ADI
16. SATIR NEGATIF SATIS IZNI VARMI VARSA 1 YOKSA 0
17. SATIR IRSALIYESABLON
18. SATIR YAZDIRMA 0: SPDE 1:BTSERI 2:KABLOLUSERI 3:CASIO CIFT YAZICI
19. SATIR SATIR KURUS HANE
20. SATIR ALT TOPLAM KURUS HANE
21. MIKTAR KURUS HANE

Bu bilgiler dosya içinde de yazmaktadır. Bunlara göre cihazınız eğer düzenlendi ise kuruluma hazırdır. Şimdi kuruluma geçiyoruz.

Eğer Kullandığınız Cihazda GPS var ise GPS ile ilgili parametreler ayrıca kuracağımız program içinden yapılacaktır. Google Map Entegrasyonu içinde Ana uygulamadan tanımlamalar yapılmaktadır.

Kuruluma Başlıyoruz.

Programı Kurulu Olduğu dizinden çalıştırınız.

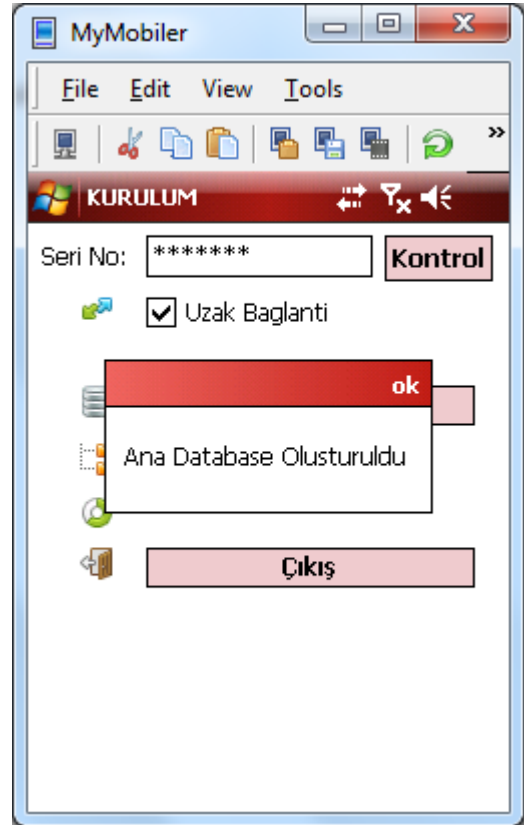
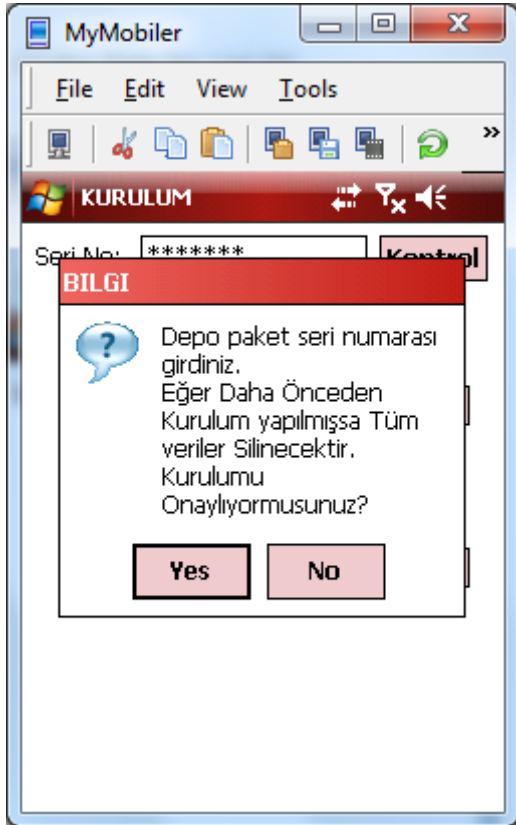


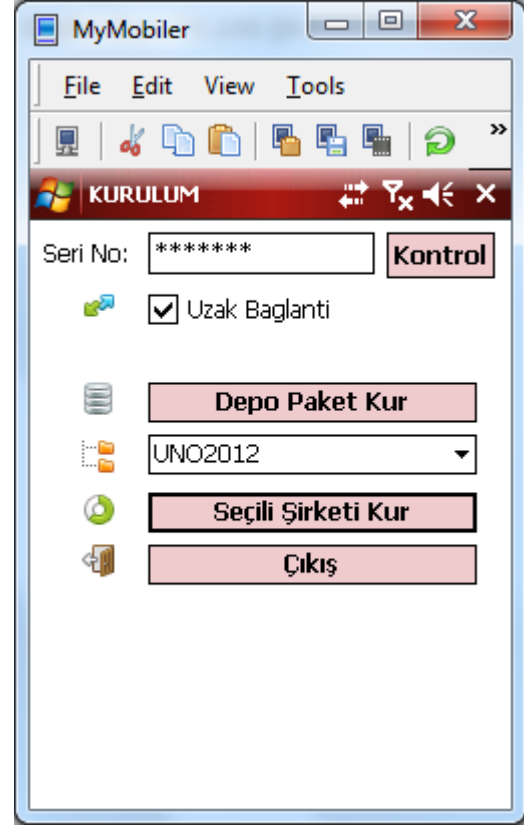
karřınıza seri numarası isteyen alan gelecektir. Seri numaranız yok ise olduđu gibi bırakınız demo olarak kuracaktır. Eđer kurulumu Ofis Dıřından yapacaksanız uzak bađlantı seęeneđini mutlaka iřaretleyiniz. Aksi takdirde bađlantı ięin sunucunuzu bulunduđunuz yerde arayacak ve bulamayacaktır.

řimdi Lisans Numaranıza gre size kurulum paketi otomatik olarak gelecektir.

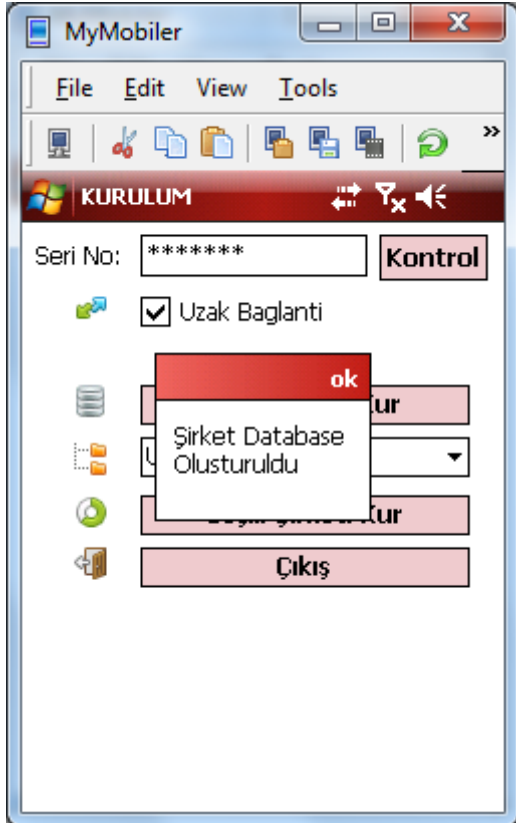


Eğer Kurulum yapılmış ise eski verilerinizin silineceğine dair uyarı bilgisi gelir.





Şimdi Veriler de alındığına göre hangi şirketi kuracak ise o Şirketi Seçiyoruz. Ve Seçili şirketi kur düğmesine basıyoruz.



Kurulum Ok. Çıkış yazısını gördüğümüze göre kurulum tamamlanmıştır.

Şimdi oturum açıyoruz. Ve ilk olarak tum verilerimizi cekmemiz gereklidir. Açılış ekranı sizin konfigrasyonunuza göre farklı gelecektir. Açılışta km takibi zorunlu ise KM ekranı gelir. İrsaliye Girişi mecbur ise İrsaliye Giriş ve KM giriş Ekranı gelir. Değilse Satış Noktası İşlemleri gelir.

Bir Plasiyerin yada Depocunun Oturum açabilmesi için Ana Sistemde
>El Terminali Yönetimi > Terminal Tanımları > altında ki tum tanımlamalar yapılmalıdır.

The screenshot displays the Mobilteğ software interface. The top menu bar includes 'Izleme', 'Mobilteğ', 'Harita', 'Logo', 'Mikro', 'Netsis', 'Güncellemeler', 'Odemeler', 'Kasalar', 'Kisayollarım', and 'Yardım'. The left sidebar contains a tree view of the application's structure, with 'Terminal Tanımları' expanded to show 'Kullanıcı Tanımları', 'Plasiyer Tanımları', and 'Plasiyer Terminal Menü'. The main content area shows the 'Mobilteğ Müşteri Destek Hizmetleri' page, which includes a barcode, the Mobilteğ logo, and a list of support services. The page is in Turkish, as indicated by the language dropdown menu.

mobilteğ

Mobilteğ Destek Hizmet sayfası

Değerli Müşterilerimiz Bildiğiniz gibi programlarımızın modüllerine göre 2 ile 8 saat arasında değişen eğitim ve 3 aylık destek garantisizle satış yapılmaktadır. Bir çok nedenden dolayı program çalışmaz hale gelebilir. Bunları kısaca sıralar isek;Virüs, kötü elektrik ortamı, bilgisayarın hard diskinin bozulması, bilgisayarda yapılacak değişiklikler, network, modem ve ağ bağlantılarının bozulması vb. gibi sebepler bunların en önemlileridir.

Alınacak servis hizmeti ile ancak problemler giderilebilmektedir. Bir Problem yaşandığında istenecek servis talepleri zamanında karşılanmayınca, memnun olmayan ve sürekli şikayet eden, mutsuz bir müşteri kitlesi oluşmaktadır. Satıştan elde edilen karla ömür boyu hizmet vermek mümkün değildir ve böyle hiçbir iş dali yoktur.

Emeğin hakkını herkes bilir fikri ile;3 aylık destek Sonrasında alınacak hizmetin ücretsiz olması zaten mümkün değildir. Dünyadaki uygulamalarda, bu hizmetler yıllık bakım anlaşması şeklinde yapılmaktadır. Düzgün hizmeti verecek elemanlar 2 yılda ancak yetişmektedir. İstihdam maliyetinin ne kadar pahalı olduğu da aşikardır.

Servis talebinin zamanında karşılanabilmesi için bulundurulması gereken eleman sayısı ve maliyeti; hizmetin gecikmesine veya şikayete yol açmaktadır. Yıllık maliyet değerlendirmesi firmamız üzerinde ciddi bir gider yükü oluşturmaktadır.

Eleman azaltmasına gidildiğinde de yetiştirme maliyeti çok yüksek olmaktadır. Müşterilerimiz bu bilgi seviyesindeki elemanları kendi bünyelerinde buldursalar, kendilerine olan maliyetin ne kadar yüksek olduğunu görürler. Böyle bir maliyetten çok daha ucuza Mobilteğ Yazılım ile yapılacak yıllık destek bakım anlaşması müşteri açısından çok daha avantajlı olacaktır. Bütün müşterilerimizi onlar adına geliştirdiğimiz anlaşma paketlerinden kendileri için en uygun olanını tercih etmeye davet ediyoruz. Her yıl başında müşterilerimize bakım destek sözleşmeleri adreslerine gönderilmektedir. Bu sözleşmeler her yıl yenilenmektedir. Yıl içinde de bu hizmetten faydalanabilirsiniz.

Mobilteğ Müşteri Destek Hizmetleri Turkish

[El Terminali - Mobilteğ Müşteri Destek Hizmetleri](#) > Mobilteğ Müşteri Destek Hizmetleri

Bir soru sor: Yardım Ara

[Bir Talep Ekle](#)

Plasiyer Tanımlarından yetkileri ayarlanmalıdır.

Plasiyerin yada Depocunun Hangi Menüleri Görebileceğide
>Eİ Terminali Yönetimi > Terminal Tanımları >Plasiyer Terminal Menü Kısmından ayarlanmalıdır. Aksi takdirde sadece default menuleri görecektir.

Terminal Menü Yönetimi

Plasiyer Kodu : MBT TERMINAL mbt Kaydet

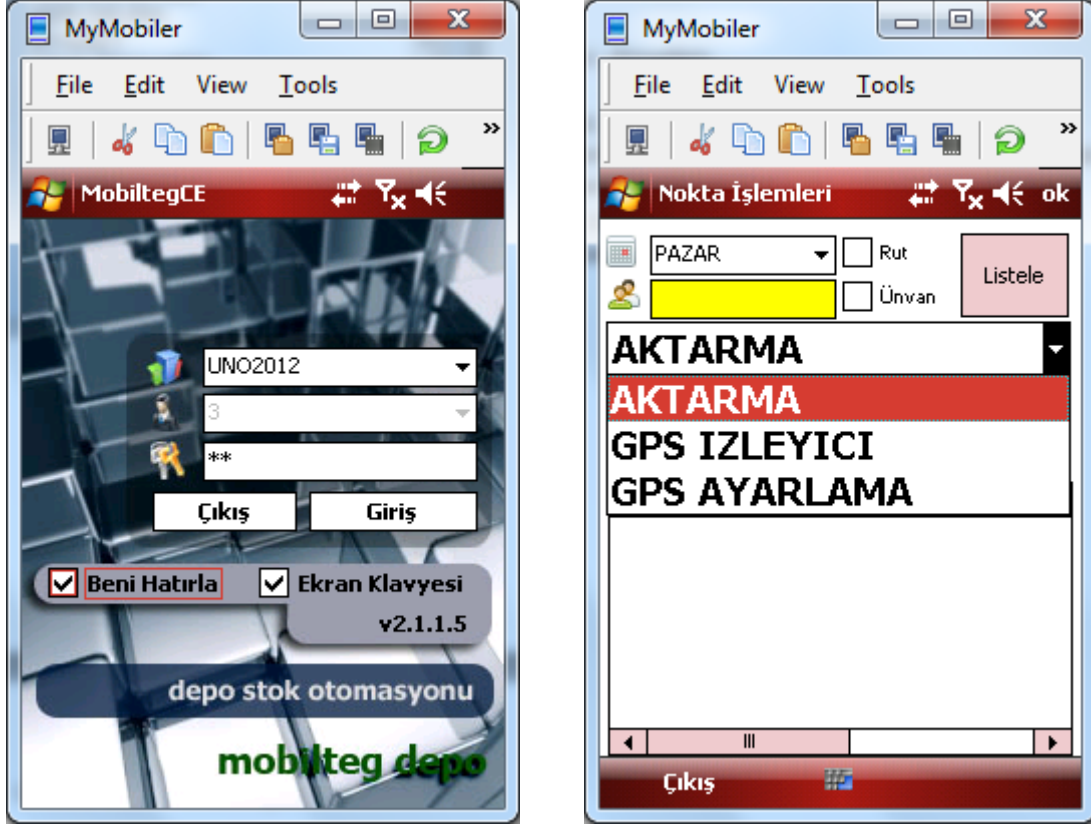
SATIS FATURASI
ARAC YUKLEME
SIPARIS TESLİMAT

SIPARIS KONTROL
SATIS YENI
TAHSİLAT
MUSTERI SIPARISI
IADE FATURASI
ALIS IRSALİYESİ
SERİ OKUMA
ZİYARET
ARAC IRSALİYESİ
MASRAF İSLEME
MUSTERI DETAY
DEPOLAR ARASI TRANSFER
DEPO SAYIM
EVRAKLARIM
EVRAK SILME
GÜN SONU
AKTARMA

Yukarı > >> << < Aşağı

Bunlar da atandı ise terminal ekranımıza geri dñnelim.

Terminalde kullanıcı adı ve řifremizi giriyoruz. Her durumda řifre sormasını istemiyorsak beni hatırla sekmesini iřaretliyoruz. Her tıkladıđımızda ekran klavyesi otomatik gelsin derseniz ekran klavyesi seęeneđini iřretleyiniz. İlk aęılıřta biraz uzun sñre bekleyebilirsiniz. Kurulumunuzun parametrelerini ve versiyon deđiřiklikleri ile ilgili duzenlemeleri yapmaktadır.



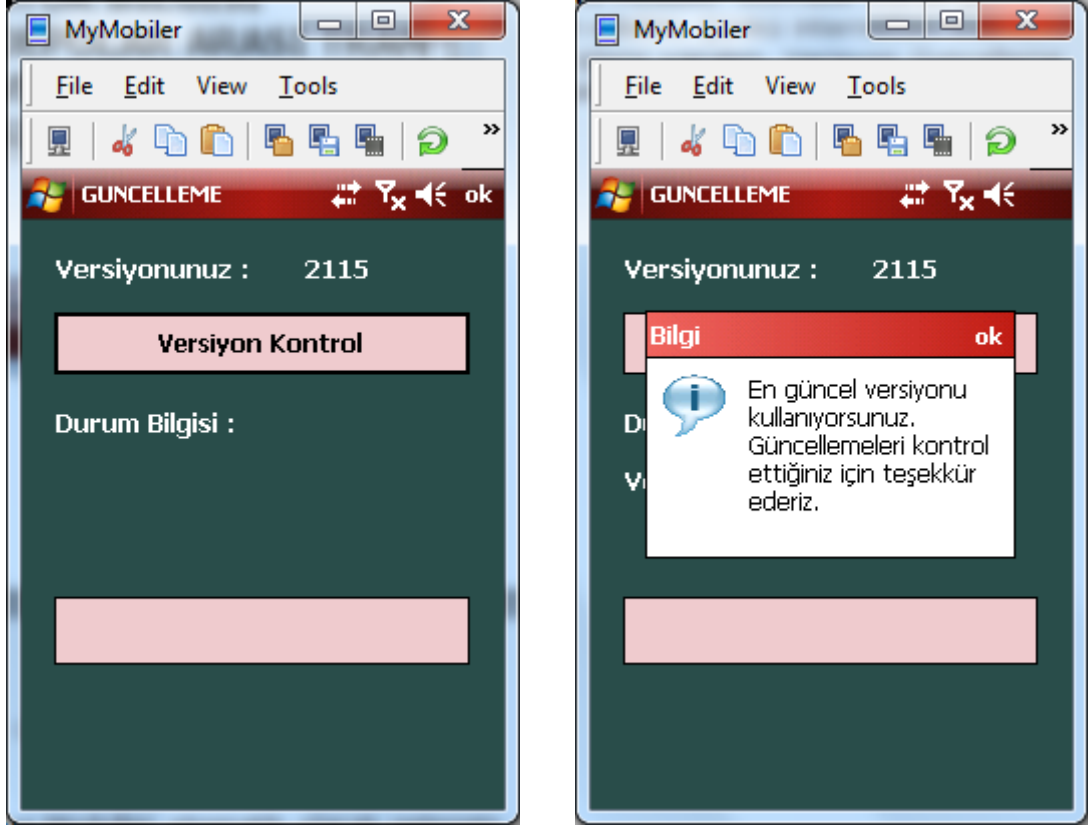
İlk kurulum olduđu için çok fazla menu açılmamıřtır řimdi aktarma alanına geęip veri guncellemesi yapacađız. Tüm bu iřlemler cihazınızı kablosuz networke yada GPRS bađlamanız durumunda Kablosuz olarak geręekleřecektir.



Baęlantı seęeneęini iřaretledikten sonra hepsini yukle seęeneęine basıyoruz. Baęlantısının olup olmadıęını test ettikten sonra verileri çekmeye başlayacaktır. Bu süre baęlantı hızınız ve cihazınızın hızına göre deęişmektedir. Dıř lokasyonlardan GPRS ile aktarım yerel aęa göre daha yavaş olmaktadır.

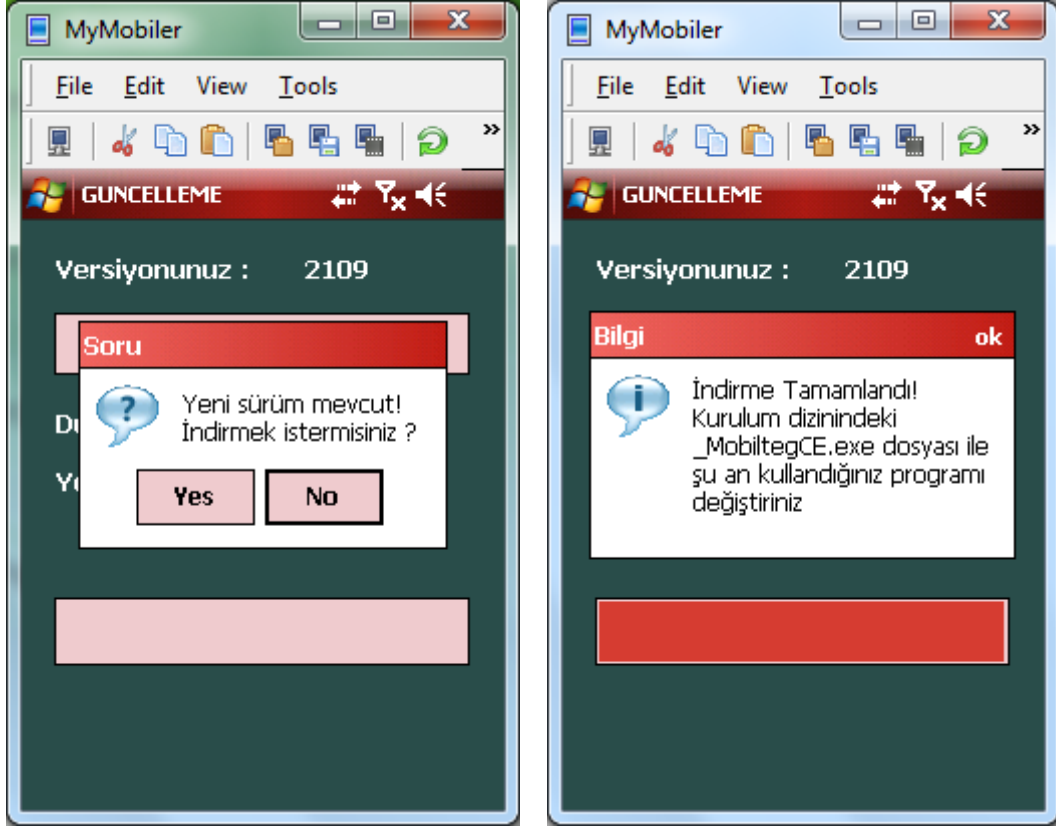


Aktarım bittiğinde Plasiyere tanımlı yetkiler ve Moduller otomatik olarak gelmiştir. řimdi versiyon guncellemesi yaparak devam edelim. Çünkü internetten indirilen versiyon alt versiyondur. řimdi guncelleme işlemleri yapalım. Versiyon Guncelleme Seçeneğini seçip işleme geç düğmesine basalım.



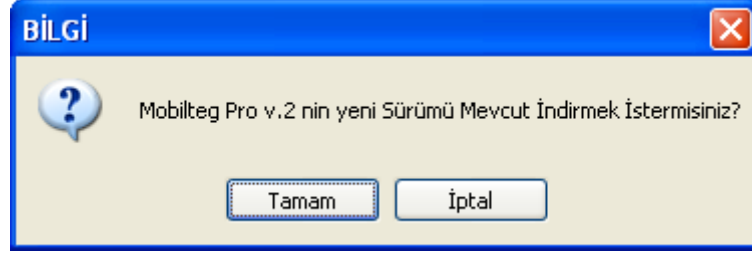
Eğer yeni sürüm mevcut ise siz yeni sürüm mevcut değil ise En Güncel Sürümü kullanıyorsunuz uyarısı verir. Yeni Sürüm Mevcut ise yeni Sürüm mevcut uyarısı verir ve Yeni Sürümü Program Files\MobiltegCE_MobiltegCE.exe ismi ile indirir.

Program dan çıkıp Dosya gözetici ile (File Explorer) ile Dosyanın bulunduğu dizine gelip eski exe yi siliyoruz yada yedekliyoruz. (MobiltegCE.exe) . yeni inen dosyanın adını (_MobiltegCE.exe) MobiltegCE.exe yapıyoruz. Ve programımıza kaldığımız yerden devam ediyoruz. Sürüm Güncelleme işlemi de tamamlanmıştır.



5. Barva Mobile Ana Sistem Yönetimi

1- SİSTEME GİRİŞ



Sürüm Güncelleme



Mobilteg Pro Sistem Açılış Menüsü

Uygulama İlk Açılışta İnternet Üzerinden Mobilteg Sitesinden Yeni versiyon olup olmadığını Kontrol eder ve Kullanıcıya Sürümünün yeni versiyonu olduğunu bilgisini verir. Kullanıcı isterse bu sürüm güncellemesini yapar.

Güncellemeden sonra kullanıcı giriş ekranı gelir. Kullanıcı Hangi şirket ile ilgili işlem yapacaksa Şirket seçiminden sonra şifrelerini girer ve sisteme giriş yapar.

2- ANA MENÜ SİSTEM YÖNETİMİ EKRANI

İzleme Mobilteg Harita Logo Mikro Netsis Güncellemeler Odemeler Kasalar Kısayollarım Yardım

22 Ocak 2012 Pazar 22 Ocak 2012 Pazar TUMU 10 Göster Gösterimi Başlat 10

SATIŞLAR 0,00	SİPARİŞLER 0,00	EN ÇOK SATILAN ÜRÜN MİKTARSAL 0,00	EN ÇOK SATILAN ÜRÜN PARASAL 0,00
ALIŞLAR 0,00		Ürün Adı	Ürün Adı
NAKİT 0,00	KREDİ KARTI 0,00	ÇEK 0,00	SENET 0,00
EN ÇOK SATIŞ YAPILAN MÜŞTERİ 0,00	EN ÇOK ALIM YAPILAN TEDARİKÇİ 0,00	TAHSİLATLAR 0,00	ÖDEMELER 0,00
Cari Adı	Satıcı Adı		

Toplam Gider: 0,00 Toplam Durum: 0,00

Sistem Ana Ekranı

Sistem Kullanıcı adı ve Şifresi Doğrulandıktan Sonra Sistem Yönetimi Ekranı gelir. Soldaki Menüler yardımı ile Tanımlamalar, Evraklar, Raporlar, Parametreler Gibi sistemi takip etmeye yarayan menüler mevcuttur.

3- STOK YÖNETİMİ

Sistem Ana Ekranı

Stok Yönetimi Stok kartı Tanımlamalarının, Birim Tanımlamaları, Barkod Tanımlamaları, Depo Tanımlamaları, Fiyat Listeleri Tanımlamasının Yapıldığı Stok Yönetim Ekranıdır.

a- Stok Listesi

Stok Listesini alabilir , Depo Stok Durumlarını görebilirsiniz. Sağ tıklayarak ekrandan Excele çıktı alabilirsiniz.

Fiyat Tanımlama Ekranı

Stok Kodu: 0150 ? Geri İleri Sil Kaydet Kapat

Stok Adı: CAPPUCINO

Genel Fiyatlar Stok Hareket

Baş.Tarih: 01 Ocak 2006 Pazar Bit.Tarih: 04 Haziran 2010 Cuma Tüm Depolar Dahil Rapor Al

Depo: Merkez 0 Listele

No	Tarih	ES	ESıra	Stok Kodu	Stok Adı	Miktar	Birim	Pay	Payda	Miktar 1	Birim 1
1	21.05.2...	M1	4	0150	CAPPUCINO	1,00	ADET	1	1	1	ADET
2	21.05.2...	M1	6	0150	CAPPUCINO	1,00	ADET	1	1	1	ADET
3	21.05.2...	M1	7	0150	CAPPUCINO	1,00	ADET	1	1	1	ADET
4	21.05.2...	M1	8	0150	CAPPUCINO	1,00	ADET	1	1	1	ADET
						Miktar	-4,00				

Stok Hareketlerini İzleme ekranı

c- Kategori Tanımları

KATEGORİLER

Ana Kategoriler

Kategori:

Kategori Adı:

Prim Oranı:

Aktif

Alt Kategoriler 1

Kategori Kodu:

Kategori Adı:

Prim Oranı:

Ana Kategori Kodu:

Aktif

Alt Kategoriler 2

Kategori Kodu:

Kategori Adı:

Prim Oranı:

Alt Kategori Kodu:

Aktif

Katego...	Kategori Adı	P...	Yazıcı	Kategori ...	Kategori Adı	Prim...	Kategori ...	Kategori Adı	Prim...
01	ÇORBALAR	0	Brother MFC-5890CN ...	01		0	01		0
02	KAHVALTILAR	0	Brother MFC-5890CN ...	02		0	02		0
03	MEZELER	0	Brother MFC-5890CN ...	03		0	03		0
04	ARA SICAKLAR	0	Brother MFC-5890CN ...	04		0	04		0
05	DENİZ ÜRÜNLERİ	0	Brother MFC-5890CN ...	05		0	05		0
06	SICAKLAR	0	Panasonic KX-P1150	06		0	06		0
07	SPEŞİYALLER	0	Brother MFC-5890CN ...	07		0	07		0
08	İÇKİ YABANCI	0	Panasonic KX-P1150	08		0	08		0
09	İÇKİ YERLİ	0	Panasonic KX-P1150	09		0	09		0
10	İÇECEKLER	0	Panasonic KX-P1150	10		0	10		0
11	DİĞER	0	Brother MFC-5890CN ...	11	DİĞER	0	11	DİĞER	0
99	MARKET	0	Brother MFC-5890CN ...	99	MARKET	0	99	MARKET	0

Kaydet Kaydet Kaydet

Stok Kategorileri Tanımları Ekranı

Bu ekranda Stoklara ait 3 farklı kategori tanımlama imkanı vardır. Bu Ekran Aynı zamanda Adisyon Kullanan Müşteriler için Ürünün Hangi Yazıcıdan Çıkacağı Tanımlamasının yapıldığı ekrandır.

Depo Listesi

f- Fiyat Listesi Tanımlamaları

Stok Kodu: 0035
Stok Adı: BIFTEK

Genel Fiyatlar Stok Hareket

Stok Kodu	Tipi	Fiyat	Birimler	Döviz T...	Şube Ko...	Özel Kod	Müşten Ko...	Başlangıç Tarihi	Bitiş Tarihi	Sıra
0035	Satış	16	ADET	TL	0		0	01.01.2010 00:00	31.12.2010...	0

Stok Kodu: 0035
Fiyat: 16
Birimler: ADET
Sube Adı: Merkez
Döviz Tipi: TL

Özel Kod:
Müşten Kodu: 0
Başlangıç Tarihi: 01 Ocak 2010 Cuma
Bitiş Tarihi: 31 Aralık 2010 Cuma
Sıra No: 0

Kaydet

Stok Fiyat Listesi Tanımlama Ekranı

Bu Menü Kullanılarak Alış ve Satış Fiyatları Belli Bir tarih aralığında geçerli olacak şekilde ve Özel Kod Kullanılarak Tanımlanabilir.

4- CARİ KART YÖNETİMİ

a- Cari Hesap Listesi

Unvan: Müşten Kodu: Plasiyer: SECINIZ Aktif

VN: Cari Tipi: ALICI Hafta: TUMU TUMU Sifirli Gösterme

Müşten Kodu	Unvan	Borç	Alacak	Bakiye	Şehir	İlçe	Ülke	Vergi Dairesi	Vergi Numarası	Telefon
M101779	HOCAGÖLU TOPTAN VE PERAKENDE -MUSTAFA VE FATI...	9.561,06	8.456,55	1.104,51	KIRIKKALE	MERKEZ	TR	IRMAK	9260017727	00318021801
M101782	MENGIROGULLARI GIDA TEM.MAD.INS.OTO.IHR.ITH.SA...	7.108,89	6.696,00	412,89	ISTANBUL	UMRANIYE	TR	SARIGAZI	615 005 4161	0216-4991842
M101783	E.N.G.BILGISAYAR LTD.ŞTI.	7.068,58	5.673,82	1.394,76	BURSA	OSMANGAZI	TR	ULUDAG	323 006 6293	(0 224) 272 57 58
M101794	HEKIMOĞLU MARKET GIDA.SAN.TIC.LTD.ŞTI.	18.456,82	17.670,12	786,70	GONEN	BURSA	TR	BALIKESIR	461 008 4083	0 266 762 04 64
M101822	M.RUŞEN ÖZBEK	380,00	380,00	0,00	MUĞLA	MARMARIS	TR	MUĞLA	53695443874	
M101824	RB KARESİ İTHALAT İHRACAT TEKSTİL SAN. TIC.A.Ş.	12.886,78	12.879,50	7,28	BURSA	GÖRSU	TR	ERTUGRU...	7340615106	00000000000
M101825	NAĞIŞ GIDA BASIN YAYIN DAG. REK. ORG. SAN. TIC. LTD...	16.460,00	14.264,83	2.195,17	KOCAELİ	KÖSEKÖY	TR	ALEM DAR	6270061660	26237365800
M101830	YATPA DAYANIKLI TÜKETİM MALLARI SAN.VE TIC. A.Ş.	4.013,97	4.013,97	0,00	İZMİR	TORBALI	TR	HASAN TA...	9400022391	0 232 853 30 30
M101832	ABALIOĞLU SOYA VE TEKSTİL SAN.TIC.A.Ş.	2.074,99	2.075,27	0,00	İZMİR	PINARBAŞI	TR	SARAYLAR	0010030544	
M101834	EFS TEKSTİL BOYA APLE BASKI SAN.İÇ.VE.DIŞ.TIC.LTD.Ş...	694,56	694,56	0,00	BURSA	İNEGÖL	TR	İNEGÖL	3790363070	
M101835	SETENAY KIRTASIYE PAZARLAMA	3.400,01	3.400,00	0,01	SAMSUN	HAVZA	TR	HAVZA	12722893396	0362 714 27 84
M101836	RAM MEDİKAL TIBBİ MALZ.CHAZ.PAZ.TIC.SAN.LTD.ŞTI.	1.223,38	1.100,00	123,38	BURSA	NILUFER	TR	ÇEKİRGE	734 009 4497	0 224 443 69 50
M101838	ASSET GÜMRÜK MUŞ.SAN.TIC.LTD.ŞTI.	7.813,47	5.457,72	2.355,75	ISTANBUL	ŞİRİNEVLER	TR	YENİBOSNA	0940346085	
M101839	ANL GRUP REKLAMCIKLIK MATBAA GIDA SAN.TIC.LTD.ŞTI.	2.976,18	2.904,98	71,20	BURSA	OSMANGAZI	TR	OSMANGAZI	0010626907	00000000000
M101845	ARKIN PET MARKET - SERKAN ARKIN	3.256,80	1.840,00	1.416,80	ISTANBUL	KADIKÖY	TR	23 Temmuz	191 630 71 086	02163725940
M101847	ŞEKER GIDA SAN.TIC.LTD.ŞTI.	9.996,37	7.691,00	2.305,37	MERSİN	KARACAILYAS	TR	URAY	8010086283	90324221038
M101854	ARDAŞ GIDA SAN.TIC.LTD.ŞTI.	600,00	0,00	600,00	ISTANBUL	BÜYÜKÇEKMECE	TR	BÜYÜKÇE...	073 003 6663	212 864 21 21
M101855	GÜLEL AKARYAKIT OTOMOTİV NAK.TUR. SAN.TIC.LTD.Ş...	5.584,35	5.584,35	0,00	ESKİŞEHİR		TR	TAŞBAŞI	4160323105	
M101858	YEDİ İKLİM DAN.TER.HİZ.ÖZEL.EĞ.SAN.TIC.LTD.ŞTI.	20,00	0,00	20,00	BURSA	OSMANGAZI	TR	ULUDAG	9460208701	
M101861	ÖZPA GIDA DAĞITIM PAZARLAMA VE HAYVANCILIK TIC.L...	23.458,92	22.460,63	998,29	HATAY	İSKENDERUN	TR	AKDENİZ	704 019 7127	
M101862	ELECOM BİLİŞİM SİSTEMLERİ TIC.VE.SAN.LTD.ŞTI.	30.305,62	30.383,94	-78,32	ISTANBUL	ŞİŞLİ	TR	ŞİŞLİ	3310503123	
M101863	PLASTİFORM PLASTİK SAN.TIC.LTD.ŞTI.	15.003,77	15.003,77	0,00	BURSA	İNEGÖL	TR	İNEGÖL	7300044741	
M101864	MEKSO SOĞUTMA SAN.TIC.LTD.ŞTI.	790,60	649,00	141,60	BURSA	OSMANGAZI	TR	ERTUGRU...	6140017973	
M101866	BAHAR BILGISAYAR- MESUT SEVİM	1.068,66	1.068,66	0,00	BURSA	OSMANGAZI	TR	ULUDAG	2584946462	2525251
M101867	TECNO-MET MEHMER ERGULEK	1.408,92	1.408,92	0,00	AYDIN	NAZILLI	TR	NAZILLI	3570407684	0 256 365 4241
M101868	SURF BILGISAYAR MESUT ŞİRİN	36.183,18	32.913,07	3.270,10	İZMİR	GÜZELYALI	TR	KONAK	54052138020	00000000000
M101869	2S ELEKTRONİK SAN.TIC.LTD.ŞTI.	1.932,20	1.864,40	67,80	İZMİR	ÇANKAYA	TR	ÇANKAYA		0 232 445 84 77
M101871	PARTNER TEKNOŞOP NAK.SAN.TIC.LTD.ŞTI.	2.072,08	2.077,50	-5,42	İZMİR	ÇANKAYA	TR	KONAK	7220338006	
M101873	ASEFE DESEN- AHMET AŞIK	1.249,28	1.250,00	0,00	İZMİR	OSMANGAZI	TR	ULUDAG	22624566046	215 03 23
M101874	VIZYON KIRTASIYE OFSET MATBAA- ERTUGRUL ÇALIK	4.992,79	4.995,00	-2,21	KEÇİÖREN	ANKARA	TR	KEÇİÖREN		0 312 380 05 11
M101876	CEYHAN KARACA ERK SAN.TIC.LTD.ŞTI.	6.915,76	6.915,67	0,09	BURSA	NILUFER	TR	OSMANGAZI	2070026106	0 224 441 7070
M101878	TMA MENSUCAT BOYA APRE SAN.LTD.ŞTI.	1.784,16	1.700,00	84,16	KESTEL	BURSA	TR	GÖKDERE	8450308099	
M101882	DESTEK BILGISAYAR SUNMAR LTD.ŞTI.	33.145,70	28.915,54	4.230,16	MARMARIS	MUĞLA	TR	MARMARIS	7840042904	02524134444
M101883	DONANIM TEKNOLOJİ SAN.TIC.LTD.ŞTI.	11.905,84	11.498,18	407,66	DENİZLİ		TR	PANUKUKA...	3100567893	0 258 241 87 17
M101885	ELİNSAN ÇEVRE TEKNOLOJİLERİ DAN.SAN.A.Ş.	1.626,81	1.626,80	0,01	BURSA	OSMANGAZI	TR	ÇEKİRGE	332 038 9459	00224023401
M101886	AYBERK GIDA-ALI KAFLAN	7.146,10	500,00	6.646,10			TR			
M101888	SEMA UN NAK.HAYVANCILIK GIDA TARIM UR.İTH.İHR.SA...	19.535,97	16.441,44	3.094,53	GIRESUN		TR	BULANCAK	76004558413	0 454 318 22 271...

Cari Hesap Listesi

Bu Menüde Plasiyer Bazlı yada arama Yapararak Yada Tümü Şeklinde cari Hesaplarınızın Alacak ve Borç Bakiyelerini Gösterecek Şekilde Liste alabilirsiniz.
Bu Listeyi Excel e Çıkartabilirsiniz. Cari Hesap Üzerine Çift Tıklanırsa yada sağ ile tıklanırsa Cari Hesabı İnceleyebilirsiniz.

b- Yeni Cari Kart

Kodu: M1D1B2E ? Cari Kod Değiştir Müşteri Barkodu : Kaydet F5 Kapat
Ünvan: NAĞIŞ GIDA BASIN YAYIN DAG. REK. ORG.SAN. TIC. LTD. ŞTI Kullanımda Geri İleri Sil SMS

İletişim Ticari Bilgiler Rota Cari Hareket Stok Hareketi Müşteri Adresleri

Tc Kimlik No
Adres: FATİH MAH KARTAL SOK NO:1
İl: KOCAELI
İlçe: KÖSEKÖY
Ülke: TR
Posta Kodu
Telefon No: (2623)736-58-00 Müşteri Tipi: ALICI ?
Faks No: (2623)736-57-90 Web Adresi: http://www.
Karşı Kodu E-Posta Adresi: @
Karşı Ref: 0 Şifre
 Satış Dursun

c- Plasiyer Tanımlama

Plasiyer Yetkilendirme
Plasiyer Tanımları
Plasiyer Kodu ?
Plasiyer Adı
Plasiyer Çıkış Depo ?
Plasiyer İade Depo ?
Plasiyer Şifre
Yönetici Şifre
Renk Seçimi ?

Kasa Tanımları
Nakit Kasa Kodu ?
KK. Kasa Kodu ?
Çek Kasa Kodu ?
Senet Kasa Kodu ?
Diğer Kasa Kodu ?

Yetkileri
 Fiyata Müdahale İkinci Birim
 İskonto Müdahale Seri Okuma
 Negatif Satış Satış İptal
 Sonradan Yazdırma Sipariş İptal
 Ziyaret Barkodu Zorunlu Tahsilat İptal
 Rotalı Çalışacak Mı Kampanya Müdahale
 Depo Terminali Birim Değiştirebilsin Aktif
Terminal Açılışı: ACILIS TAKIBI YOK

İskonto Sınırları
 Satır İskontosu
İsk1: 0
İsk2: 0
İsk3: 0
İsk4: 0
İsk5: 0
 Evrak Altı İskontosu
İsk1: 0
İsk2: 0
İsk3: 0

Plasiyer Kodu	Plasiyer Adı	Çıkış Depo	İade Depo	Şifre	Yönetici Şifre	Nakit Kasa Kodu	Kredi Kartı Kasa Kodu	Çek Kasa Kodu	Senet Kasa Kodu
0	Genel	0	0	0		0	0	0	0
01	TERMINAL	0	0	00	12345	NAKİT	GARANTI_POS	TEB_CEK	

İptal Kaydet

Plasiyer Tanımlama Ekranı

Bu Ekranda Plasiyerin Depolari, Kasaları tanımlanır. Bu Sisteme Göre de El Terminaleri Çalışır.

d- Cari Hareket İzleme

.....Cari Hesap Özeti Yeni:.....											
Zaman Sınırlaması Olunmu ? İlk Tarih		01 Ocak 1919 Çarşamb.	Müşteri Kodu		0						
Son Tarih		04 Haziran 2010 Cuma									
Evrak Serisi	Evrak Sıra No	Tarih	Ünvan	Tipi	Alacak	Borc	Açıklama	Bakiye	A/B	VF GÜN	VF
					Devir	00					
M1	1	20.05.2010	Genel Müşteri	SATIS	0	104,5		-104,50	B	15	0,00
M10	1	20.05.2010	Genel Müşteri	SATIS	0	64		-168,50	B	15	0,00
M1	2	20.05.2010	Genel Müşteri	SATIS	0	25		-193,50	B	15	0,00
M1	3	20.05.2010	Genel Müşteri	SATIS	0	173,5		-367,00	B	15	0,00
M1	4	21.05.2010	Genel Müşteri	SATIS	0	46		-413,00	B	14	0,00
M1	5	21.05.2010	Genel Müşteri	SATIS	0	51		-464,00	B	14	0,00
M1	6	21.05.2010	Genel Müşteri	SATIS	0	150,5		-614,50	B	14	0,00
M1	7	21.05.2010	Genel Müşteri	SATIS	0	195,5		-810,00	B	14	0,00
M1	8	21.05.2010	Genel Müşteri	SATIS	0	894,5		-1704,50	B	14	0,00
M5	1	03.06.2010	Genel Müşteri	SATIS	0	98,5		-1803,00	B	1	0,00
M1	9	03.06.2010	Genel Müşteri	SATIS	0	473,5		-2276,50	B	1	0,00
M1	10	03.06.2010	Genel Müşteri	SATIS	0	741		-3017,50	B	1	0,00
M1	11	03.06.2010	Genel Müşteri	SATIS	0	104,5		-3122,00	B	1	0,00
M1	12	03.06.2010	Genel Müşteri	SATIS	0	198		-3260,00	B	1	0,00
M1	13	03.06.2010	Genel Müşteri	SATIS	0	72,5		-3332,50	B	1	0,00
M1	14	04.06.2010	Genel Müşteri	SATIS	0	165		-3497,50	B	0	0,00
M1	15	04.06.2010	Genel Müşteri	SATIS	0	28		-3525,50	B	0	0,00
M1	16	04.06.2010	Genel Müşteri	SATIS	0	165		-3690,50	B	0	0,00
M26	1	04.06.2010	Genel Müşteri	SATIS	0	65,5		-3756,00	B	0	0,00
					Sonrakı Devir:	0,00					
					Bakiye:	-3756,00				Ort.Va...	0,00

Cari Hareketler İzleme Ekranı

Bu Ekran da Bir Carinin bir tarih aralığında hesap ekstresini alabiliriz. Bu ekrandan da Excele çıktı alınabilir.

RAPOR									
Main Report									
CARI HESAP EKSTRESİ									
MÜŞTERİ KODU : M101913			TARİH ARALIĞI: 01.01.1919			- 01.22.2012			
MÜŞTERİ ÜNVAN: MAKROMARKET A.Ş.									
TARİH	EVRAK NO	TIPI	ACIKLAMA	VADE	ALACAK	BORC	BAKIYE		
_DVR	-		DEVİR		0,00	0,00	,00		
22.07.2010	00:C	C	346016	B	SATIS	22.07.2010	0,00	62481,00	-62481,00
22.07.2010	00:C	C	346017	B	SATIS	22.07.2010	0,00	24790,15	-87271,15
12.08.2010	00:C	C	346028	B	SATIS	12.08.2010	0,00	0,12	-87271,28
01.09.2010	00:C	C	346060	B	SATIS	01.09.2010	0,00	47,20	-87318,48
20.09.2010	00:C	C	346081	B	SATIS	20.09.2010	0,00	16048,00	-103366,50
25.09.2010	00:C	D	807015	A	OZEL FIS	25.09.2010	87271,28	0,00	-16095,20
15.11.2010	00:C	D	955606	A	OZEL FIS	15.11.2010	15000,00	0,00	-1095,20
22.11.2010	00:C	C	346144	B	SATIS	22.11.2010	0,00	0,01	-1095,21
29.11.2010	00:C	C	346150	B	SATIS	29.11.2010	0,00	1180,00	-2275,21
09.12.2010	00:C	C	346161	B	SATIS	09.12.2010	0,00	5239,20	-7514,42
15.12.2010	00:C	C	346170	B	SATIS	15.12.2010	0,00	423,10	-7937,52
25.01.2011	00:C	C	346232	B	SATIS	25.01.2011	0,00	1180,00	-9117,52
09.02.2011	00:C	D	955696	A	OZEL FIS	09.02.2011	7000,00	0,00	-2117,52
18.02.2011	00:C	C	346281	B	SATIS	18.02.2011	0,00	2596,00	-4713,52
07.03.2011	00:C	C	346293	B	SATIS	07.03.2011	0,00	1888,00	-6601,52
09.03.2011	00:C	C	346296	B	SATIS	09.03.2011	0,00	6171,40	-12772,92
09.03.2011	00:C	C	346297	B	SATIS	09.03.2011	0,00	3540,00	-16312,92
25.03.2011	00:C	C	346312	B	SATIS	25.03.2011	0,00	5192,00	-21504,92
09.04.2011	00:C	D	955721	A	CEK	09.04.2011	16000,00	0,00	-5504,92
23.04.2011	00:C	C	346338	B	SATIS	23.04.2011	0,00	3304,00	-8808,92
27.04.2011	00:C	C	346344	B	SATIS	27.04.2011	0,00	1863,22	-10672,14
09.05.2011	00:C	C	346356	B	SATIS	09.05.2011	0,00	2714,00	-13386,14

e- Cari Hesaba Alacak ve ya Borç İřleme

.....Cari Hareket Giriř Çıkıřı:.....

Evrak Seri/Sıra D 1 Vergi Daire/No Tarih 04 Haziran 2010 Cum.

Müřteri Kodu 0 Bakiye -3706 Plasiyer Kodu ?

Önvan Genel Müřteri Döviz Tipi TL Muhasebe Kodu

Adres

Ödeme Planı

Tutar 50

Açıklama NAKIT

Döviz Kuru 1

Yazdır Kaydet

ID	Evrak Numa...	Müřteri Kodu	Önvan	Ödeme Tipi	Tutar	Giriř-Çıkıř
53	D-1	0	Genel Müřteri	DİGER	50	A

Cari Hesaba Alacak Boç İřleme Ekranı

Bu Menüden Carinin Hesabına Alacak Yada Borç Girebilirsiniz. Bu İřlemede Kasa etkilenez.

5- CARİ HESAP YÖNETİMİ

Bu Menü den 4 deki CARİ KART YÖNETİMİ altında yaptığınız işlemleri yapabilirsiniz.

CARİ HESAP FİŞLERİ

FİŞLER

Baş.Tar: 04 Haziran 2010 Cuma Bit.Tar: 04 Haziran 2010 Cuma Müřteri: Listel

Evrak ...	Evrak St...	Tarih	Tipi	Alacak	Borc	Açıklama	Bakiye	A...	VF ...	VF	Od.T...
				Devir:	0,00						
M1	14	04.06.20...	SATIS	0	165		-165,00	B	0	0,00	04.06...
M1	15	04.06.20...	SATIS	0	28		-193,00	B	0	0,00	04.06...
M1	16	04.06.20...	SATIS	0	165		-358,00	B	0	0,00	04.06...
M26	1	04.06.20...	SATIS	0	65,5		-423,50	B	0	0,00	04.06...
D	1	04.06.20...	DİGER	50	0	NAKIT	-373,50	A	0	0,00	29.05...
				Sonraki D...	0,00						
				Bakiye:	0,00				Ort...	0,00	

Cari Hesap Fiř Listesi

6- SATIŞ YÖNETİMİ

a- Fatura Listesi

Bu menü de Sistemden yada Terminallerden kesilen faturaların listesini görürsünüz. Bu Listelerde alış ve satışı ayrı ayrı belli bir tarih aralığında raporlayabilirsiniz.

Bu Listedenden faturaya çift tıklayarak içine giriş yapabilir düzenleme yapabilirsiniz.

ID	Evrak Seri	Evrak Sıra	Evrak Tipi	Müşteri Kodu	Müşteri Ünvan	Tarih	Tutar	Tipi	Normal I...	Odeme ...	Bağ
490	F	865086	ALIS	M10099	PERKON PERSONEL KONTROL BIL.YAZ LTD....	04.01.2012 22:...	183,37	FATURA	NORMAL	ACIK	1
489	F	865334	ALIS	M10099	PERKON PERSONEL KONTROL BIL.YAZ LTD....	06.01.2012 22:...	307,15	FATURA	NORMAL	ACIK	1
463	C	346591	SATIS	M102018	Hocaoğlu Toptan Perakende Tüketim Ür. Paz. Sa...	09.01.2012 08:...	885,00	FATURA	NORMAL	ACIK	1
464	C	346583	SATIS	M10042	KULAKSIZLAR GIDA MEHMET KULAKSIZ	09.01.2012 08:...	955,80	FATURA	NORMAL	ACIK	1
465	C	346584	SATIS	M101825	NAĞIŞ GIDA BASIN YAYIN DAG. REK. ORG.SA...	09.01.2012 08:...	1.652,00	FATURA	NORMAL	ACIK	1
466	C	346585	SATIS	M101861	ÖZPA GIDA DAĞITIM PAZARLAMA VE HAYYAN	09.01.2012 08:...	885,00	FATURA	NORMAL	ACIK	1
467	C	346586	SATIS	M101962	DAĞKAR GIDA TAŞIMACILIK TEKSTİL SAN.TIC...	09.01.2012 08:...	885,00	FATURA	NORMAL	ACIK	1
468	C	346587	SATIS	M101783	E.N.G BILGISAYAR LTD.ŞTİ.	09.01.2012 08:...	224,20	FATURA	NORMAL	ACIK	1
469	C	346588	SATIS	M101975	ZİRVE GIDA İNŞ.TIC. VE SAN.LTD.ŞTİ.	09.01.2012 08:...	1.126,90	FATURA	NORMAL	ACIK	1
470	C	346589	SATIS	M102013	KIRIKTAŞ AMBALAJ VE PLASTİK MALZ. GIDA T...	09.01.2012 09:...	178,24	FATURA	NORMAL	ACIK	1
471	C	346590	SATIS	M101794	HEKİMOĞLU MARKET GIDA.SAN.TIC.LTD.ŞTİ.	09.01.2012 09:...	784,70	FATURA	NORMAL	ACIK	1
479	C	346592	SATIS	M101984	CEMİL NAZLI İNŞ.GIDA SAN.TIC.LTD.ŞTİ.	11.01.2012 11:...	47,20	FATURA	NORMAL	ACIK	1
480	C	346593	SATIS	S10068	Brother İntemational GULF Fze Merkezi Dubai Tür...	11.01.2012 11:...	1.428,98	FATURA	NORMAL	ACIK	1
495	A	340220	ALIS	S10065	BILSARF BIL.SARF MALZ. SAN.TIC.LTD.ŞTİ.	17.01.2012 23:...	73,51	FATURA	NORMAL	ACIK	1
484	C	346594	SATIS	M101968	YAVUZ TUNCER YENİGÜN	18.01.2012 14:...	47,20	FATURA	NORMAL	ACIK	1
485	C	346595	SATIS	M101839	ANL GRUP REKLAMCILIK MATBAA GIDA SAN...	20.01.2012 10:...	94,40	FATURA	NORMAL	ACIK	1

Fatura Listesi Ekranı

b- Yeni Fatura Alış ve Satış

Bu Menüden Alış ve satış Faturası kesebilirsiniz. Bu Ekranda Barkod okuyucu kullanabilirsiniz. İsterseniz İrsaliyeyi Fatura ya çevirebilirsiniz.

ID	Barkod	Stok Kodu	Stok Adı	Miktar	Birim	Fiyat	Kdv	Liste Fiyatı	İsk1	İsk2	İsk3	İsk4	İsk5	Ara Toplam	Kdv Toplam	Satı
1	94	H102	YENİ DONEME GECIS UCRETI	1,00	ADET	150,0000	18,00	0,00	0,00	0,00	0,00	0,00	0,00	150,00	27,00	
2	94	H104	YILLIK BAKIM ANLAMASI	1,00	ADET	805,0000	18,00	0,00	0,00	0,00	0,00	0,00	0,00	805,00	144,90	
3																

Evrak Altı İskonto		Hesap Toplamları		Evrak Altı İsk. Top	
G.İsk1	0,00	İskonto 1 Toplam	0,00	İskontosuz Ara Toplam	955,00
G.İsk2	0,00	İskonto 2 Toplam	0,00	Ürün İskonto Toplamı	0,00
G.İsk3	0,00	İskonto 3 Toplam	0,00	Ara Toplam	955,00
Genel Toplama İskonto Yap		Kdv %15:		Kdv Toplamı	
İsk. Toplam :	0	Kdv %17:		171,90	
		Kdv %25:		Genel Toplam	
				1.126,90	

Yazdır Kapat Evrak Kaydet Odeme

Alış yada Satış Faturası Giriş Ekranı**c- Sipariş Listesi**

Bu menü de Sistemden yada Terminallerden kesilen Siparişlerin listesini görürsünüz. Bu Listelerde alış ve satışı ayrı ayrı belli bir tarih aralığında raporlayabilirsiniz.

Bu Listedden siparişe çift tıklayarak içine giriş yapabilir düzenleme yapabilirsiniz.

ID	Evrak Seri	Evrak Sıra	Evrak Tipi	Müşteri Kodu	Müşteri Ünvan	Tarih	Tutar	Tipi	Normal I...	Ödeme ...	Bağ
490	F	865086	ALIS	M10099	PERKON PERSONEL KONTROL BIL.YAZ.LTD....	04.01.2012 22:...	183,37	FATURA	NORMAL	ACIK	1
489	F	865334	ALIS	M10099	PERKON PERSONEL KONTROL BIL.YAZ.LTD....	06.01.2012 22:...	307,15	FATURA	NORMAL	ACIK	1
463	C	346591	SATIS	M102018	Hocaoğlu Toptan Perakende Tüketim Ür. Paz. Sa...	09.01.2012 08:...	885,00	FATURA	NORMAL	ACIK	1
464	C	346583	SATIS	M10042	KULAKSIZLAR GIDA MEHMET KULAKSIZ	09.01.2012 08:...	955,80	FATURA	NORMAL	ACIK	1
465	C	346584	SATIS	M101825	NAĞIŞ GIDA BASIN YAYIN DAG. REK. ORG.SA...	09.01.2012 08:...	1.652,00	FATURA	NORMAL	ACIK	1
466	C	346585	SATIS	M101861	ÖZPA GIDA DAĞITIM PAZARLAMA VE HAYVAN	09.01.2012 08:...	885,00	FATURA	NORMAL	ACIK	1
467	C	346586	SATIS	M101962	DAĞKAR GIDA TAŞIMACILIK TEKSTİL SAN.TIC....	09.01.2012 08:...	885,00	FATURA	NORMAL	ACIK	1
468	C	346587	SATIS	M101783	E.N.G BILGISAYAR LTD. ŞTİ.	09.01.2012 08:...	224,20	FATURA	NORMAL	ACIK	1
469	C	346588	SATIS	M101975	ZİRVE GIDA İNŞ.TIC. VE SAN.LTD.ŞTİ.	09.01.2012 08:...	1.126,90	FATURA	NORMAL	ACIK	1
470	C	346589	SATIS	M102013	KIRIKTAŞ AMBALAJ VE PLASTİK MALZ. GIDA T...	09.01.2012 09:...	178,24	FATURA	NORMAL	ACIK	1
471	C	346590	SATIS	M101794	HEKİMOĞLU MARKET GIDA.SAN.TIC.LTD.ŞTİ.	09.01.2012 09:...	784,70	FATURA	NORMAL	ACIK	1
479	C	346592	SATIS	M101984	CEMİL NAZLI İNŞ.GIDA.SAN.TIC.LTD.ŞTİ.	11.01.2012 11:...	47,20	FATURA	NORMAL	ACIK	1
480	C	346593	SATIS	S10068	Brother Intemational GULF Fze Merkezi Dubai Tür...	11.01.2012 11:...	1.428,98	FATURA	NORMAL	ACIK	1
495	A	340220	ALIS	S10065	BILSARF BIL.SARF.MALZ.SAN.TIC.LTD.ŞTİ.	17.01.2012 23:...	73,51	FATURA	NORMAL	ACIK	1
484	C	346594	SATIS	M101968	YAVUZ TUNCER YENİGÜN	18.01.2012 14:...	47,20	FATURA	NORMAL	ACIK	1
485	C	346595	SATIS	M101839	ANL GRUP REKLAMCILIK MATBAA GIDA.SAN....	20.01.2012 10:...	94,40	FATURA	NORMAL	ACIK	1

Sipariş Listesi Ekranı**d- Yeni Sipariş Alış ve Satış**

Bu Menüden Alış ve satış Siparişi kesebilirsiniz. Bu Ekranda Barkod okuyucu kullanabilirsiniz. İsterseniz Siparişi İrsaliye ye çevirebilirsiniz.

Mobilteğ Mobil Bilişim Teknolojileri Grubu San.Tic.Ltd.Şti.

SATIS FATURA NORMAL

Evrak: Cari Hesap Ektresi | Stok Hareketleri | Açıklamalar | Evrak Bağlama

Ust Bilgi
 Evrak Seri/Sıra: C 346588 Adres: MAHMUTBEY MH. SOĞUKSU CAD. 16.SOK NO:12 Tarih: 09 Ocak 2012 Pazartesi 08:59:00
 Belge No: Teslim Tarihi: 09 Ocak 2012 Pazartesi ACIK
 Müşteri Kodu: M101975 Müşteri Adres: MAHMUTBEY MH. SOĞUK: 0 Odeme Tarihi: 09 Ocak 2012 Pazartesi
 Ünvan: ZIRVE GIDA İNŞ.TIC. VE SAN.LTD.ŞTİ. Kdv: KDV Hariç Depo: 0 O.V:0
 Vergi Dairesi: GÖNEŞLİ Döviz Tipi: TL Plasiyer: 0 Barkod Okuma
 Vergi No: 8030060471 Evrak Faturalarımı: 1 Özel Kod: R Seri Okuma
 Bakiye: 2076.8 Tahsilat Toplamı: 0,00 TL Açıklama: ? Aktarıldı

ID	Barkod	Stok Kodu	Stok Adı	Miktar	Birim	Fiyat	Kdv	Liste Fiyatı	Isk1	Isk2	Isk3	Isk4	Isk5	Ara Toplam	Kdv Toplam	Satı
1		H102	YENI DONEME GECIS UCRETI	1,00	ADET	150,0000	18,00	0,00	0,00	0,00	0,00	0,00	0,00	150,00	27,00	
2		H104	YILLIK BAKIM ANLASMASI	1,00	ADET	805,0000	18,00	0,00	0,00	0,00	0,00	0,00	0,00	805,00	144,90	
3																

Evrak Altı İskonto
 G.İsk1: 0,00 İskonto 1 Toplam: 0,00 Kdv %6: 0
 G.İsk2: 0,00 İskonto 2 Toplam: 0,00 Kdv %12: 0
 G.İsk3: 0,00 İskonto 3 Toplam: 0,00 Kdv %15: 171,9
 Genel Toplama İskonto Yap: Hesapla Kdv %17: 0
 İsk. Toplam: 0 İptal Sil Kdv %25: 0

Hesap Toplamları
 İskontosuz Ara Toplam: 955,00 Evrak Altı İsk. Top: 0,00
 Ürün İskonto Toplamı: 0,00 Ara Toplam: 955,00
 Ara Toplam: 955,00 KDV: 171,90
 Kdv Toplamı: 171,90 Toplam: 1.126,90
 Genel Toplam: 1.126,90

Yazdır Kapat Evrak Kaydet Odeme

Satış yada Alış Siparişi giriş ekranı

e- İrsaliye Listesi

Bu menü de Sistemden yada Terminallerden kesilen İrsaliyelerin listesini görürsünüz. Bu Listelerde alış ve satışı ayrı ayrı belli bir tarih aralığında raporlayabilirsiniz. Bu Listeden İrsaliye ye çift tıklayarak içine giriş yapabilir düzenleme yapabilirsiniz.

İrsaliye Listesi Ekranı

.....Liste Fatura:.....

Evrak Tipi: Plasiyer Kodu: TUMU Başlangıç Tarihi: 01 Ocak 2012 Pazar Bitiş Tarihi: 22 Ocak 2012 Pazar

Müşteri Ünvan: TUMU Sorgula Alış Faturası Yeni Satış Faturası Yeni Alış Faturası İade Satış Faturası İade

ID	Evrak Seri	Evrak Sıra	Evrak Tipi	Müşteri Kodu	Müşteri Ünvan	Tarih	Tutar	Tipi	Normal I...	Odeme ...	Bağ
490	F	865086	ALIS	M10099	PERKON PERSONEL KONTROL BIL.YAZ.LTD....	04.01.2012 22:...	183,37	FATURA	NORMAL	ACIK	1
489	F	865334	ALIS	M10099	PERKON PERSONEL KONTROL BIL.YAZ.LTD....	06.01.2012 22:...	307,15	FATURA	NORMAL	ACIK	1
463	C	346591	SATIS	M102018	Hocaoğlu Toptan Perakende Tüketim Ür. Paz. Sa...	09.01.2012 08:...	885,00	FATURA	NORMAL	ACIK	1
464	C	346583	SATIS	M10042	KULAKSIZLAR GIDA MEHMET KULAKSIZ	09.01.2012 08:...	955,80	FATURA	NORMAL	ACIK	1
465	C	346584	SATIS	M101825	NAĞIŞ GIDA BASIN YAYIN DAG. REK. ORG.SA...	09.01.2012 08:...	1.652,00	FATURA	NORMAL	ACIK	1
466	C	346585	SATIS	M101861	ÖZPA GIDA DAĞITIM PAZARLAMA VE HAYVAN...	09.01.2012 08:...	885,00	FATURA	NORMAL	ACIK	1
467	C	346586	SATIS	M101962	DAĞKAR GIDA TAŞIMACILIK TEKSTİL SAN.TIC....	09.01.2012 08:...	885,00	FATURA	NORMAL	ACIK	1
468	C	346587	SATIS	M101783	E.N.G BILGISAYAR LTD.ŞTİ.	09.01.2012 08:...	224,20	FATURA	NORMAL	ACIK	1
469	C	346588	SATIS	M101975	ZIRVE GIDA İNŞ.TIC. VE SAN.LTD.ŞTİ.	09.01.2012 08:...	1.126,90	FATURA	NORMAL	ACIK	1
470	C	346589	SATIS	M102013	KIRIKTAŞ AMBALAJ VE PLASTİK MALZ. GIDA T...	09.01.2012 09:...	178,24	FATURA	NORMAL	ACIK	1
471	C	346590	SATIS	M101794	HEKİMOĞLU MARKET GIDA SAN.TIC.LTD.ŞTİ.	09.01.2012 09:...	784,70	FATURA	NORMAL	ACIK	1
479	C	346592	SATIS	M101984	CEMİL NAZLI İNŞ.GIDA SAN.TIC.LTD.ŞTİ.	11.01.2012 11:...	47,20	FATURA	NORMAL	ACIK	1
480	C	346593	SATIS	S10068	Brother İnternational GULF Fze Merkezi Dubai Tür...	11.01.2012 11:...	1.428,98	FATURA	NORMAL	ACIK	1
495	A	340220	ALIS	S10065	BILSARF BIL.SARF MALZ. SAN.TIC.LTD.ŞTİ.	17.01.2012 23:...	73,51	FATURA	NORMAL	ACIK	1
484	C	346594	SATIS	M101968	YAVUZ TUNCER YENİGÜN	18.01.2012 14:...	47,20	FATURA	NORMAL	ACIK	1
485	C	346595	SATIS	M101839	ANL GRUP REKLAMCIKLIK MATBAA GIDA SAN....	20.01.2012 10:...	94,40	FATURA	NORMAL	ACIK	1

f- Yeni İrsaliye Alış ve Satış

Bu Menüden Alış ve satış İrsaliyesi kesebilirsiniz. Bu Ekranda Barkod okuyucu kullanabilirsiniz. İsterseniz Teklif Sipariş e çevirebilirsiniz.

SATIS FATURA NORMAL

Evrak: Cari Hesap Ektresi Stok Hareketleri Açıklamalar Evrak Bağlama

Ust Bilgi

Evrak Seri/Sira: C 346588 Adres: MAHMUTBEY MH. SOĞUKSU CAD. 16.SOK NO:12 Tarih: 09 Ocak 2012 Pazartesi 08:59:00

Belge No: Müşteri Kodu: M101975 Müşteri Adres: MAHMUTBEY MH. SOĞUK: 0 Teslim Tarihi: 09 Ocak 2012 Pazartesi ACIK

Unvan: ZİRVE GIDA İNŞ.TIC. VE SAN.LTD.ŞTİ. Kdv: KDV Hariç Odeme Tarihi: 09 Ocak 2012 Pazartesi

Vergi Dairesi: GÜNEŞLİ Döviz Tipi: TL Depo: 0 Plasiyer: 0 Özel Kod: R Sevk Müşteri: ?

Vergi No: 8030060471 Evrak Faturalaştımı: 1 Tahsilat Toplamı: 0,00 TL

Bakıye: 2076,8

ID	Barkod	Stok Kodu	Stok Adı	Miktar	Birim	Fiyat	Kdv	Liste Fiyatı	İsk1	İsk2	İsk3	İsk4	İsk5	Ara Toplam	Kdv Toplam	Satı
1	94	H102	YENİ DONEME GECIS UCRETI	1,00	ADET	150,0000	18,00	0,00	0,00	0,00	0,00	0,00	0,00	150,00	27,00	
2	94	H104	YILLIK BAKIM ANLAŞMASI	1,00	ADET	805,0000	18,00	0,00	0,00	0,00	0,00	0,00	0,00	805,00	144,90	
3																

Evrak Altı İskonto

G.İsk1: 0,00 İskonto 1 Toplam: 0,00 Kdv %6: 0

G.İsk2: 0,00 İskonto 2 Toplam: 0,00 Kdv %12: 0

G.İsk3: 0,00 İskonto 3 Toplam: 0,00 Kdv %15: 171,9

Genel Toplama İskonto Yap: Hesapla Kdv %17: 0

İsk. Toplam: 0 İptal Sil Kdv %25: 0

Hesap Toplamları

İskontosuz Ara Toplam: 955,00 Evrak Altı İsk. Top: 0,00

Ürün İskonto Toplamı: 0,00 Ara Toplam: 955,00

Ara Toplam: 955,00 KDV: 171,90

Kdv Toplamı: 171,90 Toplam: 1.126,90

Genel Toplam: 1.126,90 Yazdır Kapat Evrak Kaydet Ödeme

İrsaliye Giriş Ekranı

g- Teklif Listesi

Bu menü de Sistemden girişi yapılan Tekliflerin listesini görürsünüz. Bu Listelerde alış ve satışı ayrı ayrı belli bir tarih aralığında raporlayabilirsiniz.

Bu Listeden Teklife çift tıklayarak içine giriş yapabilir düzenleme yapabilirsiniz.

.....Liste Fatura:.....

Evrak Tipi: Plasiyer Kodu: TOMO Başlangıç Tarihi: 01 Ocak 2012 Pazar Bitiş Tarihi: 22 Ocak 2012 Pazar

Müşteri Ünvan: TOMO Sorgula Alış Faturası Yeni Satış Faturası Yeni Alış Faturası İade Satış Faturası İade

ID	Evrak Seri	Evrak Sıra	Evrak Tipi	Müşteri Kodu	Müşteri Ünvan	Tarih	Tutar	Tipi	Nomal I...	Odeme ...	Bağ
490	F	865086	ALIS	M10099	PERKON PERSONEL KONTROL BIL.YAZ LTD....	04.01.2012 22:...	183,37	FATURA	NORMAL	ACIK	1
489	F	865334	ALIS	M10099	PERKON PERSONEL KONTROL BIL.YAZ LTD....	06.01.2012 22:...	307,15	FATURA	NORMAL	ACIK	1
463	C	346591	SATIS	M102018	Hocaoğlu Toptan Perakende Tüketim Ür. Paz. Sa...	09.01.2012 08:...	885,00	FATURA	NORMAL	ACIK	1
464	C	346583	SATIS	M10042	KULAKSIZLAR GIDA MEHMET KULAKSIZ	09.01.2012 08:...	955,80	FATURA	NORMAL	ACIK	1
465	C	346584	SATIS	M101825	NAĞIŞ GIDA BASIN YAYIN DAG. REK. ORG.SA...	09.01.2012 08:...	1.652,00	FATURA	NORMAL	ACIK	1
466	C	346585	SATIS	M101861	ÖZPA GIDA DAĞITIM PAZARLAMA VE HAYVAN	09.01.2012 08:...	885,00	FATURA	NORMAL	ACIK	1
467	C	346586	SATIS	M101962	DAĞKAR GIDA TAŞIMACILIK TEKSTİL SAN. TIC....	09.01.2012 08:...	885,00	FATURA	NORMAL	ACIK	1
468	C	346587	SATIS	M101783	E.N.G BILGISAYAR LTD.ŞTI.	09.01.2012 08:...	224,20	FATURA	NORMAL	ACIK	1
469	C	346588	SATIS	M101975	ZİRVE GIDA İNŞ.TIC. VE SAN.LTD.ŞTI.	09.01.2012 08:...	1.126,90	FATURA	NORMAL	ACIK	1
470	C	346589	SATIS	M102013	KIRIKTAŞ AMBALAJ VE PLASTİK MALZ. GIDA T...	09.01.2012 09:...	178,24	FATURA	NORMAL	ACIK	1
471	C	346590	SATIS	M101794	HEKİMOĞLU MARKET GIDA.SAN.TIC.LTD.ŞTI.	09.01.2012 09:...	784,70	FATURA	NORMAL	ACIK	1
479	C	346592	SATIS	M101984	CEMİL NAZLI İNŞ.GIDA SAN.TIC.LTD.ŞTI.	11.01.2012 11:...	47,20	FATURA	NORMAL	ACIK	1
480	C	346593	SATIS	S10068	Brother Intemational GULF Fze Merkezi Dubai Tür...	11.01.2012 11:...	1.428,98	FATURA	NORMAL	ACIK	1
495	A	340220	ALIS	S10065	BILSARF BIL.SARF MALZ. SAN.TIC.LTD.ŞTI.	17.01.2012 23:...	73,51	FATURA	NORMAL	ACIK	1
484	C	346594	SATIS	M101968	YAVUZ TUNCER YENİGÜN	18.01.2012 14:...	47,20	FATURA	NORMAL	ACIK	1
485	C	346595	SATIS	M101839	ANL GRUP REKLAMCIKLIK MATBAA GIDA SAN...	20.01.2012 10:...	94,40	FATURA	NORMAL	ACIK	1

Teklif Listeleme ekranı

h- Yeni Teklif Alış ve Satış

Bu Menüden Alış ve satış teklifi kesebilirsiniz. Bu Ekranda Barkod okuyucu kullanabilirsiniz.

SATIS FATURA NORMAL

Evrak: Cari Hesap Ektresi Stok Hareketleri Açıklamalar Evrak Bağlama

Üst Bilgi

Evrak Seri/Sıra: C 346588 Adres: MAHMUTBEY MH. SOĞUKSU CAD. 16.SOK NO:12 Tarih: 09 Ocak 2012 Pazartesi 08:59:00

Belge No: - Teslim Tarihi: 09 Ocak 2012 Pazartesi ACIK

Müşteri Kodu: M101975 Müşteri Adres: MAHMUTBEY MH. SOĞUK: 0 Odeme Tarihi: 09 Ocak 2012 Pazartesi

Ünvan: ZİRVE GIDA İNŞ.TIC. VE SAN.LTD.ŞTI. Kdv: KDV Hariç Depo: 0 O.V.0

Vergi Dairesi: GÜNEŞLİ Döviz Tipi: TL Plasiyer: 0 İrsaliyeli Faturamı ?

Vergi No: 8030060471 Evrak Faturalaşımı: 1 Özel Kod: R Barkod Okuma

Bakiye: 2076,8 Tahsilat Toplamı: 0,00 TL Sevki Müşteri: ? Seri Okuma

Açıklama: Aktarıldı

ID	Barkod	Stok Kodu	Stok Adı	Miktar	Birim	Fiyat	Kdv	Liste Fiyatı	İsk1	İsk2	İsk3	İsk4	İsk5	Ara Toplam	Kdv Toplam	Satı
1	94	H102	YENI DONEME GECIS UCRETI	1,00	ADET	150,0000	18,00	0,00	0,00	0,00	0,00	0,00	0,00	150,00	27,00	
2	94	H104	YILLIK BAKIM ANLASMASI	1,00	ADET	805,0000	18,00	0,00	0,00	0,00	0,00	0,00	0,00	805,00	144,90	
3																

Evrak Altı İskonto

G.İsk1: 0,00 İskonto 1 Toplam: 0,00 Kdv %6: 0

G.İsk2: 0,00 İskonto 2 Toplam: 0,00 Kdv %12: 0

G.İsk3: 0,00 İskonto 3 Toplam: 0,00 Kdv %15: 171,9

Genel Toplama İskonto Yap: Hesapla Kdv %17: 0

İsk. Toplam: 0 İptal Sil Kdv %25: 0

Hesap Toplamları

İskontosuz Ara Toplam: 955,00 Evrak Altı İsk. Top: 0,00

Ürün İskonto Toplamı: 0,00 Ara Toplam: 955,00

Ara Toplam: 955,00 KDV: 171,90

Kdv Toplamı: 171,90 Toplam: 1.126,90

Genel Toplam: 1.126,90 Yazdır Kapat Evrak Kaydet Odeme

Teklif Giriş Ekranı

i- Perakende Satış Fişleri

Bu Menüde Perakende olarak kesilen fişleri listelersiniz.

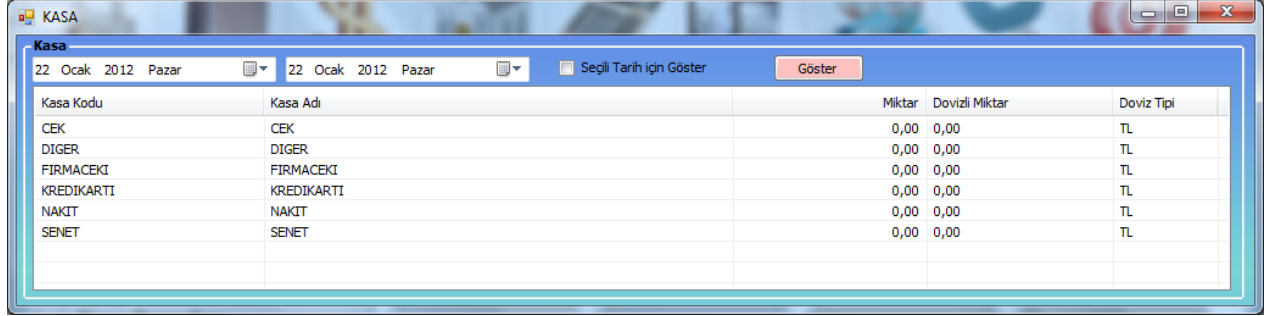
j- Perakende Satış İşlemi

Bu menüde perakende satış işlemi yaparsınız. Bu menü fatura ile aynıdır sadece kdv dahil satış olarak gerçekleşir.

7- KASA YÖNETİMİ

a- Kasa Listesi

Bu menüde sistemde tanımlı kasaları ve bakiyeleri görürsünüz.

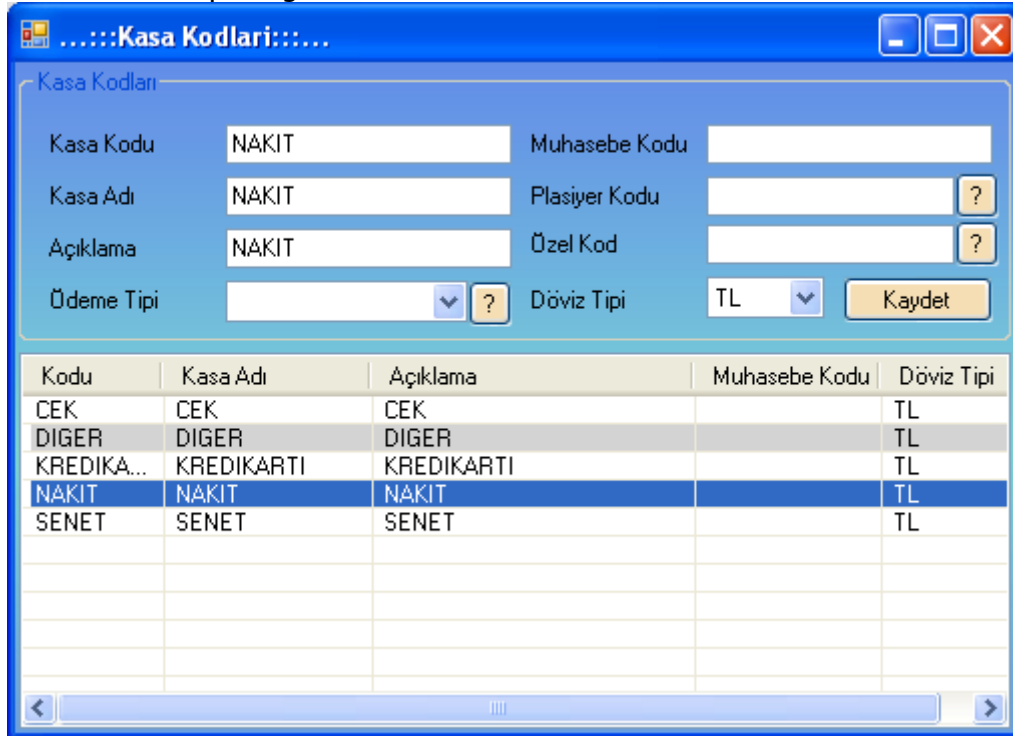


Kasa Kodu	Kasa Adı	Miktar	Dövizli Miktar	Döviz Tipi
CEK	CEK	0,00	0,00	TL
DIGER	DIGER	0,00	0,00	TL
FIRMACEKI	FIRMACEKI	0,00	0,00	TL
KREDIKARTI	KREDIKARTI	0,00	0,00	TL
NAKIT	NAKIT	0,00	0,00	TL
SENET	SENET	0,00	0,00	TL

Kasa Listeleri ve Bakiye Durumları Ekranı

b- Kasa Tanımlamaları

Bu Menüde Sistemde Kullanılacak Kasalar Tanımlanır. Nakit , Çek, senet, Kredi Kartı olarak ödeme tipi de girilerek tanımlanır.



Kodu	Kasa Adı	Açıklama	Muhasebe Kodu	Döviz Tipi
CEK	CEK	CEK		TL
DIGER	DIGER	DIGER		TL
KREDIKA...	KREDIKARTI	KREDIKARTI		TL
NAKIT	NAKIT	NAKIT		TL
SENET	SENET	SENET		TL

Kasa tanımlama Ekranı

c- Kasa Giriş Çıkış Fişi Çek / Senet / Nakit / Kredi Kartı

Bu menüden İlgili kasa ya bir cariden alınan yada bir cariyeye verilen Nakit, Çek, senet, Kredi Kartı Ödemesi gibi ödeme türleri kasa ya işlenebilir.

.....Nakit Giriş Çıkış:.....

Evrak Seri/Sıra D 1 Vergi Daire/No Tarih 04 Haziran 2010 Cum.

Müşteri Kodu 0 Bakiye -775,1541 Plasiyer Kodu

Ünvan Genel Müşteri Döviz Tipi TL Muhasebe Kodu

Adres Kasa Adı NAKIT Kasa Kodu NAKIT Bakiye 157,62 Ödeme Planı

Tutar 100

Açıklama

Döviz Kuru 1

Yazdır Kaydet

ID	Evrak Numar...	Müşteri Kodu	Ünvan	Ödeme Tipi	Tutar	Giriş-Çıkış
125	D-1	0	Genel Müşteri	NAKIT	100	A

.....Çek Kasası:.....-GİRİS

Evrak Seri/Sıra Vergi Daire/No Tarih 22 Ocak 2012 Pazar

Müşteri Kodu Bakiye 0 Plasiyer Kodu

Ünvan Döviz Tipi TL Özel Kod:

Adres Kasa Adı Kasa Kodu Kasa Bakiye 0 Ödeme Planı

Portföy No 1 Çek No Tutar 0

Banka Keşide Yeri Açıklama

Şube Döviz Kuru 1

Vade Tarihi 22 Ocak 2012 Pazar Yazdır Kaydet

ID	Evrak Numarası	Müşteri Kodu	Ünvan	Ödeme Tipi	Vade Tarihi	Tutar	Portföy No	Giriş-Çıkış	Durumu
----	----------------	--------------	-------	------------	-------------	-------	------------	-------------	--------

d- Kasa Virman Fişleri

e- Bu menü den bir kasadan diğer bir kasaya virman işlemi yapılır.

8- RAPOR YÖNETİMİ

a- Cari Hesap Özeti

Bu menüden Bir carinin hesap ekstresini bu menüden alabilirsiniz.

b- Depo Stok Raporu

Bu menüden Seçilen deponun yada tüm depoları birleştirerek stok raporu alabilirsiniz.

Mobilteq Mobil Bilişim Teknolojileri Grubu San.Tic.Ltd.Şti.

Stok Kodu	Stok Adı	Miktar	Birim	Depo Adı	Barkod	Kritik Stok	Sev.
001	BUTUN PILIC	-2,50	ADET	Merkez	121		0,00
10001	cekirdek	-4,00	ADET	Merkez			0,00
ST005	CHS9000 DORLU SARJ CIHAZI	-40,00	ADET	Merkez	7610100028...		0,00
ST006	CRD9000 TEKLI SARJ CIHAZI	0,00	ADET	Merkez			0,00
ST0004	DENEME STOK 1	0,00		Merkez			0,00
0003	HAMBURGER	-6,00	ADET	Merkez			0,00
1233445	HESAP MAKINESI	0,00	ADET	Merkez	135790		0,00
ST0003	LIPTON 100LUK DEMLIK POSET	0,00		Merkez			0,00
1904	LIPTON 50LUK DEMLIK POSET	-12,00	KOLI	Merkez			0,00
ST0002	LIPTON 50LUK DEMLIK POSET	0,00		Merkez			0,00
ST002	M3 4.2 WIFE	-1,00	ADET	Merkez	12346		0,00
ST001	M3 TOUCH PANEL 4.2	0,00	ADET	Merkez			0,00
ST004	MOTOROLA MC9090G CE EL TERMINALI	-2,00	ADET	Merkez	1213231331		0,00
0	Müşteri İndirimi	0,00	ADET	Merkez	1111111111		0,00
1903	rrrwerw	-29,00	ADET	Merkez			0,00
XXXXXX	rrrwerw	0,00		Merkez			0,00
100	STOK 100	-1,00	ADET	Merkez			0,00
101	STOK 101	-2,00	ADET	Merkez			0,00
102	STOK 102	-1,00	ADET	Merkez			0,00
103	STOK 103	-2,00	ADET	Merkez			0,00
104	STOK 104	-1,00	ADET	Merkez			0,00
105	STOK 105	-2,00	ADET	Merkez			0,00
106	STOK 106	-1,00	ADET	Merkez			0,00
107	STOK 107	-1,00	ADET	Merkez			0,00
108	STOK 108	-1,00	ADET	Merkez			0,00
109	STOK 109	-1,00	ADET	Merkez			0,00
110	STOK 110	-1,00	ADET	Merkez			0,00
111	STOK 111	-1,00	ADET	Merkez			0,00
112	STOK 112	-1,00	ADET	Merkez			0,00
113	STOK 113	-1,00	ADET	Merkez			0,00
114	STOK 114	-1,00	ADET	Merkez			0,00
115	STOK 115	-1,00	ADET	Merkez			0,00
116	STOK 116	-1,00	ADET	Merkez			0,00
117	STOK 117	-1,00	ADET	Merkez			0,00
118	STOK 118	-1,00	ADET	Merkez			0,00
119	STOK 119	-1,00	ADET	Merkez			0,00
120	STOK 120	-1,00	ADET	Merkez			0,00
002	TABAKLI PILIC BAGET	198,00	ADET	Merkez			0,00
0001	TAVUK CROCKET	-16,00	ADET	Merkez			0,00
ST003	TEKNİK SERVİS	245,00	ADET	Merkez	3456		0,00
11111111...	YEDEK PİL	50,00	ADET	Merkez	111111		0,00
YS001	YENİ STOK PAZAR	200,00	ADET	Merkez	1111111		0,00

c- Satış Raporu

Bu menüden Plasiyer, Depo, Cari, Tarih, Kategori gibi kriterler girilerek yapılan satışları analiz edebilirsiniz.

Mobilteğ Mobil Bilişim Teknolojileri Grubu San.Tic.Ltd.Şti.

.....Gün Sonu Satış Raporu Yeni:.....

Baş. Tarih: 04 Haziran 2005 Cumartesi
 Bit. Tarih: 04 Haziran 2010 Cuma

Plasiyer Kodu: 0 Cari: 0 Depo Kodu: 0 Receteler Dahil

Kategoriler:
 Ana Kategori: AK1
 Alt Grup1:
 Alt Grup2:

Stok Kodu	Stok Adı	Miktar	Kdv Toplam	Ara Toplam	Genel Toplam	Depo
0001	TAVUK CROCKET	16,00	1,19	14,95	16,14	0
0003	HAMBURGER	1,00	0,00	7,00	7,00	0
0003	HAMBURGER	4,00	1,55	24,94	26,50	0
0003	HAMBURGER	1,00	0,51	6,48	7,00	0
001	BUTUN PILIC	2,50	0,18	2,31	2,50	0
001	BUTUN PILIC	3,00	0,22	2,77	3,00	0
001	BUTUN PILIC	13,00	0,96	12,00	12,96	0
002	TABAKLI PILIC BAGET	10,00	12,00	150,00	162,00	0
002	TABAKLI PILIC BAGET	2,00	0,00	2,00	2,00	0
1	Hizmet Bedeli	1,00	0,00	0,50	0,50	0
100	STOK 100	1,00	0,36	4,50	4,86	0
10001	cekirdek	1,00	6,12	76,50	82,62	0
10001	cekirdek	3,00	1,20	15,00	16,20	0
101	STOK 101	1,00	0,36	4,50	4,86	0
101	STOK 101	1,00	0,37	4,62	5,00	0
102	STOK 102	1,00	0,36	4,50	4,86	0
103	STOK 103	1,00	0,36	4,50	4,86	0
103	STOK 103	1,00	0,37	4,62	5,00	0
104	STOK 104	1,00	0,36	4,50	4,86	0
105	STOK 105	1,00	0,36	4,50	4,86	0
105	STOK 105	1,00	0,37	4,62	5,00	0
106	STOK 106	1,00	0,36	4,50	4,86	0
107	STOK 107	1,00	0,36	4,50	4,86	0
108	STOK 108	1,00	0,36	4,50	4,86	0
109	STOK 109	1,00	0,36	4,50	4,86	0
110	STOK 110	1,00	0,36	4,50	4,86	0
111	STOK 111	1,00	0,36	4,50	4,86	0
112	STOK 112	1,00	0,36	4,50	4,86	0
113	STOK 113	1,00	0,36	4,50	4,86	0
114	STOK 114	1,00	0,36	4,50	4,86	0
115	STOK 115	1,00	0,36	4,50	4,86	0
116	STOK 116	1,00	0,36	4,50	4,86	0
117	STOK 117	1,00	0,36	4,50	4,86	0
118	STOK 118	1,00	0,36	4,50	4,86	0
119	STOK 119	1,00	0,36	4,50	4,86	0
120	STOK 120	1,00	0,36	4,50	4,86	0
1903	rtwew	29,00	293,82	1632,37	1926,19	0
1904	LIPTON 50LUK DEMLIK POSET	12,00	20,23	112,40	132,63	0
1904	LIPTON 50LUK DEMLIK POSET	12,00	0,00	0,00	0,00	0
ST001	M3 TOUCH PANEL 4.2	5,00	0,00	5,90	5,90	DK1
ST001	M3 TOUCH PANEL 4.2	10,00	243,00	1350,00	1593,00	0

d- Kısa Tahsilat Raporu

Bu Menüden Yapılan Tahsilatları belli bir tarih aralığında, Cari yada Plasiyer olarak kriter ederek listeleyebilirsiniz.

.....Cr Kısa Tahsilat Raporu:.....

Plasiyer Seçiniz
 Plasiyer: Tarihlere Göre 04 Haziran 2010 Cuma 04 Haziran 2010 Cuma

Cari Kodu: 0 Tipi:

Tahsilat Raporu

CARI KODU	CARI ADI	TIP	VADE	TUTARI
0	Genel Müşteri	SENET	07.03.2010 00:00:00	5,00
0	Genel Müşteri	NAKİT	07.03.2010 00:00:00	1,00
0	Genel Müşteri	NAKİT	24.03.2010 00:00:00	3,00
0	Genel Müşteri	KREDİKARTI	24.03.2010 00:00:00	3,00
0	Genel Müşteri	KREDİKARTI	24.03.2010 00:00:00	9,50
0	Genel Müşteri	NAKİT	24.03.2010 00:00:00	7,00
0	Genel Müşteri	NAKİT	24.03.2010 00:00:00	1,00
0	Genel Müşteri	NAKİT	13.04.2010 00:00:00	8,00
0	Genel Müşteri	NAKİT	04.06.2010 00:00:00	100,00
Tahsilat Toplamı:				137,50
C002	PLASTIFORM PLASTİK SAN. TIC. A.Ş	NAKİT	16.02.2010 00:00:00	10,00
C002	PLASTIFORM PLASTİK SAN. TIC. A.Ş	NAKİT	16.02.2010 00:00:00	5,00
C002	PLASTIFORM PLASTİK SAN. TIC. A.Ş	NAKİT	16.02.2010 00:00:00	5,00
Tahsilat Toplamı:				20,00
PA	Perakende Alıcılar	NAKİT	07.03.2010 00:00:00	11,80
Tahsilat Toplamı:				11,80
YC001	YENİ CARİ PAZAR	NAKİT	16.02.2010 00:00:00	5,00
YC001	YENİ CARİ PAZAR	KREDİKARTI	16.02.2010 00:00:00	10,00
YC001	YENİ CARİ PAZAR	CEK	16.02.2010 00:00:00	20,00
YC001	YENİ CARİ PAZAR	NAKİT	16.02.2010 00:00:00	5,00
YC001	YENİ CARİ PAZAR	KREDİKARTI	16.02.2010 00:00:00	10,00
YC001	YENİ CARİ PAZAR	CEK	16.02.2010 00:00:00	20,00
Tahsilat Toplamı:				70,00
GENEL TOPLAM:				239,30

e- Genel İzleme Ekranı

Bu menüden tarih ve Saat bazlı,Depo Bazlı, Plasiyer Bazlı, Cari Bazlı ciro raporu, Stok raporu, Müsteri raporu alabilirsiniz.

Örneğin; Toplam yapılan satış tutarı, alınan Tahsilat Toplamları, Alınan çek Toplamı, Alınan Nakit Toplamı, Alınan Senet Toplamı

Örneğin; En Çok satılan "?" ürünün Toplam cirosu

Örneğin; En az satılan "?" ürünün toplam cirosu

Örneğin; En Çok satış Yapılan "?" Müşteri ciroları

Örneğin; En Az satış Yapılan "?" Müşteri ciroları

DURUM İZLEME

İzleme

04 Haziran 2003 Çarşamba 04 Haziran 2010 Cuma 0 ? ? RAPOR

Baş.Saat: 00 00 Bit.Saat: 23 59

Ciro Raporu | **Stok Raporu** | Müşteri Raporu

Gösterim Sayısı: 10

Stok Kodu	Stok Adı	Miktar	Fiyat	Birim	KDV Toplamı	Ara Toplam	Genel Topl...
EN ÇOK SATILAN 10 ÜRÜN MİKTARA GÖRE							
ST005	CHS9000 DÖRLU SARJ CIHAZI	86,00	578,96	ADET	1124,92	6249,60	7374,52
ST002	M3 4.2 WIFE	51,00	1494,00	ADET	1782,81	9916,50	11699,30
111111111111	YEDEK PIL	50,00	0,00	ADET	0,00	0,00	0,00
ST001	M3 TOUCH PANEL 4.2	50,00	563,53	ADET	521,99	2911,79	3433,79
1903	rrrwrw	29,00	525,00	ADET	293,82	1632,37	1926,19
st004	MOTOROLA MC9090G CE EL TERMINALI	26,00	8306,31	adet	4292,14	23845,22	28137,36
002	TABAKLI PILIC BAGET	22,00	26,00	ADET	20,00	252,00	272,00
001	BUTUN PILIC	20,50	11,00	ADET	6,40	80,09	86,50
0001	TAVUK CROCKET	16,00	2,89	ADET	1,19	14,95	16,14
ST003	TEKNIK SERVİS	14,00	58,00	ADET	90,35	502,00	592,36
EN AZ SATILAN 10 ÜRÜN MİKTARA GÖRE							
10001	cekrdek	1,00	85,00	ADET	6,11	76,50	82,62
100	STOK 100	1,00	5,00	ADET	0,36	4,50	4,86
1	Hizmet Bedeli	1,00	0,50	ADET	0,00	0,50	0,50
102	STOK 102	1,00	5,00	ADET	0,36	4,50	4,86
104	STOK 104	1,00	5,00	ADET	0,36	4,50	4,86
106	STOK 106	1,00	5,00	ADET	0,36	4,50	4,86
107	STOK 107	1,00	5,00	ADET	0,36	4,50	4,86
108	STOK 108	1,00	5,00	ADET	0,36	4,50	4,86
109	STOK 109	1,00	5,00	ADET	0,36	4,50	4,86
110	STOK 110	1,00	5,00	ADET	0,36	4,50	4,86
EN ÇOK SATILAN 10 ÜRÜN CİROYA GÖRE							
st004	MOTOROLA MC9090G CE EL TERMINALI	26,00	8306,31	adet	4292,14	23845,22	28137,36
ST002	M3 4.2 WIFE	51,00	1494,00	ADET	1782,81	9916,50	11699,30
ST005	CHS9000 DÖRLU SARJ CIHAZI	86,00	578,96	ADET	1124,92	6249,60	7374,52
ST001	M3 TOUCH PANEL 4.2	50,00	563,53	ADET	521,99	2911,79	3433,79
1903	rrrwrw	29,00	525,00	ADET	293,82	1632,37	1926,19
ST003	TEKNIK SERVİS	14,00	58,00	ADET	90,35	502,00	592,36
002	TABAKLI PILIC BAGET	22,00	26,00	ADET	20,00	252,00	272,00
1904	LIPTON 50LUK DEMLİK POSET	12,00	48,00	ADET	20,23	112,40	132,63
001	BUTUN PILIC	20,50	11,00	ADET	6,40	80,09	86,50
10001	cekrdek	1,00	85,00	ADET	6,11	76,50	82,62
EN AZ SATILAN 10 ÜRÜN CİROYA GÖRE							
111111111111	YEDEK PIL	50,00	0,00	ADET	0,00	0,00	0,00
1004	LIPTON 50LUK DEMLİK POSET	12,00	48,00	ADET	20,23	112,40	132,63

Analiz

Başlangıç Tarihi : 01 Ocak 1900 Pazartesi
Bitiş Tarihi : 22 Ocak 2012 Pazar

Özel Kod : TÜMÜ
Plasiyer Kodu : TÜMÜ

SATIŞ SİPARİŞ

Listele Excel e Aktar

Tarih	Açıklama	Tutar	Satış	EvrakTipi
15.01.2012	ALIS	900,00	0,00	FATURA
15.01.2012	SATIS	0,00	1000,00	FATURA
...	-----	-----	-----	-----
Ciro:	1000,00			
Tahsilat:	0,00			
Nakit:	0,00			
Kredi Kartı:	0,00			
Kredi Kart...:	0,00			
Cek:	0,00			
Senet:	0,00			
Diğer:	0,00			
İade:	900,00			
Net:	-1900,00			
...	-----	-----	-----	-----
Sipariş To...:	0,00			

9- ADİSYON YÖNETİMİ

a- Adisyon Alma İşlemi

Bu Ekrandan isterseniz dokunmatik ekran kullanarak da Adisyon açabilirsiniz. Açılan adisyon fişleri satış faturalarından da görebilirsiniz. Eğer Bu paketi kurduğunuzda Adisyon menüleri gelmiyor ise Sql Server Da "MASALAR" Tablosuna elle bir kayıt eklemeniz yeterli olacaktır.

MASALAR ADISYON				KATEGORİLER YEMEKLER						
MASALAR FATURA MAS A MAS A2				Açılış :0 Kişi: Klavye Fyt Tipi: 0 1 2 3 P KAPAT						
Miktar	Açıklama	Hizmet	İPTAL	AZ	0,25+	0,5+	1+	1,25+	1,5+	1,75+
Fiyat	İndirim	Aktar	Ödeme		2+	3+	4+	5+	6+	7+
<input type="checkbox"/> Mutfağa önceden yazdırılanlar yazılsın <input type="checkbox"/> Resmi				Adı Fiyat						
Mutfağa Yazdır Ctrl+M Adisyonu Yaz Ctrl+P										
İSK: 0,00 TOPLAM: 0,00										

MASALAR ADISYON				KATEGORİLER YEMEKLER							
< GERİ F2 YENİ F3 F4 İLERİ > MASA 0 CARI 0 M Y GARSON 0 G Fatura Evrağına Git F8 F10 F11 F9				Açılış :0 Kişi: Klavye Fyt Tipi: 0 1 2 3 P KAPAT							
Ürün	Fiyat	Mktr	Toplam	S	AZ	0,25+	0,5+	1+	1,25+	1,5+	1,75+
						2+	3+	4+	5+	6+	7+
<input type="checkbox"/> Mutfağa önceden yazdırılanlar yazılsın <input type="checkbox"/> Resmi				Adı Fiyat							
Mutfağa Yazdır Ctrl+M Adisyonu Yaz Ctrl+P											
İSK: 0,00 TOPLAM: 0,00											

b- Stok satış Durdurma

Bu menüden Adisyonda satışının yapılmasını istediğiniz yada istemediğiniz stokları seçip satışını durdurup yada başlatabilirsiniz.

Stok K...	Stok Adı	Birim	Fiyat	Az Fiyatı
<input type="checkbox"/>	001 BUTUN PILIC	KG	1	0
<input type="checkbox"/>	10001 çekirdek	KG	5	0
<input type="checkbox"/>	10001 çekirdek	ADET	8	0
<input type="checkbox"/>	ST006 CRD9000 TEKLI SARJ CIHAZI	ADET	4	0
<input type="checkbox"/>	ST0... DENEME STOK 1	ADET	99	0
<input type="checkbox"/>	0003 HAMBURGER	ADET	7	0
<input type="checkbox"/>	0003 HAMBURGER	ADET	6	0
<input type="checkbox"/>	0003 HAMBURGER	ADET	5,5	0
<input type="checkbox"/>	1233... HESAP MAKINESI	KG	6	0
<input type="checkbox"/>	1233... HESAP MAKINESI	ADET	1	0
<input type="checkbox"/>	ST0... LIPTON 50LUK DEMLIK POSET	ADET	12	0
<input type="checkbox"/>	1904 LIPTON 50LUK DEMLIK POSET	ADET	0	0
<input type="checkbox"/>	ST002 M3 4.2\WIFE	ADET	0	0
<input type="checkbox"/>	ST001 M3 TOUCH PANEL 4.2	ADET	1	0
<input type="checkbox"/>	XXX... rrrwerw	ADET	88	0
<input type="checkbox"/>	1903 rrrwerw	ADET	0	0
<input type="checkbox"/>	100 STOK 100	ADET	5	0
<input type="checkbox"/>	101 STOK 101	ADET	5	0
<input type="checkbox"/>	102 STOK 102	ADET	5	0
<input type="checkbox"/>	103 STOK 103	ADET	5	0
<input type="checkbox"/>	104 STOK 104	ADET	5	0
<input type="checkbox"/>	105 STOK 105	ADET	5	0
<input type="checkbox"/>	106 STOK 106	ADET	5	0
<input type="checkbox"/>	107 STOK 107	ADET	5	0
<input type="checkbox"/>	108 STOK 108	ADET	5	0
<input type="checkbox"/>	109 STOK 109	ADET	5	0
<input type="checkbox"/>	110 STOK 110	ADET	5	0
<input type="checkbox"/>	111 STOK 111	ADET	5	0
<input type="checkbox"/>	112 STOK 112	ADET	5	0
<input type="checkbox"/>	113 STOK 113	ADET	5	0
<input type="checkbox"/>	114 STOK 114	ADET	5	0
<input type="checkbox"/>	115 STOK 115	ADET	5	0
<input type="checkbox"/>	116 STOK 116	ADET	5	0
<input type="checkbox"/>	117 STOK 117	ADET	5	0
<input type="checkbox"/>	118 STOK 118	ADET	5	0

g- Personel Tanımları

Bu menüden garson tanımları yapılır.

.....Plasiyer:.....

Plasiyer Bilgileri

Plasiyer Kodu: 1 ? Kasa Kodu: NAKIT ?
Plasiyer Adı: P1 ? KKKasa Kodu: KREDIKARTI ?
Plasiyer Çıkış Depo: 0 ? Çek Kasa Kodu: CEK ?
Plasiyer İade Depo: 0 ? Senet Kasa Kodu: SENET ?
Plasiyer Şifre: 00 ? Diğer Kasa Kodu: DIGER ? Aktif

Kodu	Plasiyer Adı	Çıkış Depo	İade Depo	Şifre	Kasa K...	KKKasa K...	Çek Kasa K...	Senet Kasa K...	Diğer Kasa K...
0	P0	0	0	00	NAKIT	KREDIKARTI	CEK	SENET	DIGER
1	P1	0	0	00	NAKIT	KREDIKARTI	CEK	SENET	DIGER

İptal Kaydet

h- Reçete Tanımları

Bu menüde stok reçete tanımları yapılır. Eğer stok takibinde üretim de yapılacak ise bu menü yardımı ile stoklara ait reçeteler girilir.

REÇETE TANIMLAMA İŞLEMLERİ

Mamuller

Mamul Kodu: 0063 ?
Mamul Adı: RAKI DUBLE
Kdv Dahil: 35 KDV: 18

Kaydet

Kodu	Adı	Fiyatı
0063	RAKI DUBLE	35
0064	RAKI TEK	0

Reçete Tanımlamaları

Mamul Kodu: 0063 ? RAKI DUBLE Miktar: 0
Bileşen Stok Kodu: 0 ? MÜŞTERİ İNDİRİMİ Alış Fiyatı: 0 Maliyeti: 0 Ekle
Birim: ADET Kdv: 18 KDV Dahil Maliyeti: 0

Stok Kodu	Stok Adı	Birim	Miktar	Kdv	Kdv Dahil ...	Menu Kodu
-----------	----------	-------	--------	-----	---------------	-----------

KDV Hariç Menü Toplam Maliyeti: 0,00 KDV Hariç Sizin Satış Fiyatınız: 29,66
Menü Toplam Maliyeti: 0,00 Sizin Satış: 35,00

i- Yerleşim Dizayn

Bu menüden lokasyon ve bu lokasyondaki masalar istediğiniz şekilde yerleşim dizayn edilir.



10- İŞLEM YÖNETİMİ

Bu menüde Fatura, Sipariş,İrsaliye,Teklif gibi ana işlemlerin hepsinin bir araya toplandığı yerdir. Sadece kolay erişim için için tanımlanmıştır.

11- EL TERMİNALİ YÖNETİMİ

a- a-Terminal Fatura Listesi

Bu menüden El terminallerinden kesilmiş faturaların listesini görebilir içine girip gerekli düzenlemeleri yapabilirsiniz. Ancak eğer fatura aktarılmış ise yaptığınız düzenleme sistemi etkileyecektir. Eğer yapacağınız düzenleme sistemi etkileyecekse ana menüden yapmalısınız.

b- Veri Transferleri

Bu menüden El terminallerinden gelen Fatura, İrsaliye, Sipariş, tahsilat bilgileri raporlanır. Listeler alındıktan sonra Ana Uygulamaya aktarılır. Ana Uygulamaya "mobilteg" e aktarılmayan hiçbir veri LOGO,Mikro,Netsis,ETA gibi diğer ticari sistemlere aktarılamazlar.

Mobilteq Mobil Bilişim Teknolojileri Grubu San.Tic.Ltd.Şti.

.....MobilteqAktarim:.....

İlk Tarih 04 Haziran 2005 Cumartesi Son Tarih 04 Haziran 2010 Cuma Plasiyer Kodu ?

Faturalar Siparişler Tahsilatlar

Hepsini Seç Sorgula Mobilteq e Aktar LOGO Aktar Mikro Aktar V12 Mikro Aktar V14 Netsis Aktar ETA Aktar

Seç	Evrak Seri	Evrak Sıra	Müşteri K...	Müşteri Adı	Tipi	Evrak Tipi	Durum Kodu	Durum Açıklama
<input type="checkbox"/>	SF	1	C002	PLASTIFORM PLASTIK SAN. TIC. A.Ş	SATIS	FATURA	3	Aktarılmış
<input type="checkbox"/>	AA	1	YC001	YENİ CARİ PAZAR	SATIS	FATURA	5	Sistemde Aynı Evrak Var ...
<input type="checkbox"/>	SD	1	RC001	RISK CARISI BU	SATIS	FATURA	3	Aktarılmış
<input type="checkbox"/>	AAA	1	0	Genel Müşteri	SATIS	FATURA	3	Aktarılmış

.....MobilteqAktarim:.....

İlk Tarih 04 Haziran 2005 Cumartesi Son Tarih 04 Haziran 2010 Cuma Plasiyer Kodu ?

Faturalar Siparişler Tahsilatlar

Hepsini Seç Sorgula Mobilteq Aktar LOGO Aktar Mikro Aktar V12 Mikro Aktar V14 Netsis Aktar ETA Aktar

Seç	Evrak Seri	Evrak Sıra	Müşteri K...	Müşteri Adı	Tipi	Evrak Tipi	Durum Kodu	Durum Açıklama
<input type="checkbox"/>	s	1	PA	Perakende Alıcılar	SATIS	SİPARİS	3	Aktarılmış

.....MobilteğAktarım:.....

İlk Tarih 04 Haziran 2005 Cumartesi Son Tarih 04 Haziran 2010 Cuma Plasiyer Kodu ?

Faturalar Siparişler Tahsilatlar

Hepsini Seç

Seç	Evrak Seri	Evrak Sıra	Müşteri K...	Müşteri Adı	Tipi	Evrak Tipi	Durum K...	Durum Açıklama	Tutar
<input type="checkbox"/>	CNYT	1	C002	PLASTIFORM PLAS...	NAKİT	TAHSİLAT	3	Aktarılmış	10
<input type="checkbox"/>	T	1	C002	PLASTIFORM PLAS...	NAKİT	TAHSİLAT	3	Aktarılmış	5
<input type="checkbox"/>	T	2	YC001	YENİ CARİ PAZAR	NAKİT	TAHSİLAT	3	Aktarılmış	5
<input type="checkbox"/>	T	2	YC001	YENİ CARİ PAZAR	KREDİKA...	TAHSİLAT	3	Aktarılmış	10
<input type="checkbox"/>	T	2	YC001	YENİ CARİ PAZAR	CEK	TAHSİLAT	3	Aktarılmış	20
<input type="checkbox"/>	CNYT	1	C002	PLASTIFORM PLAS...	NAKİT	TAHSİLAT	3	Aktarılmış	10
<input type="checkbox"/>	T	1	C002	PLASTIFORM PLAS...	NAKİT	TAHSİLAT	3	Aktarılmış	5
<input type="checkbox"/>	T	2	YC001	YENİ CARİ PAZAR	NAKİT	TAHSİLAT	3	Aktarılmış	5
<input type="checkbox"/>	T	2	YC001	YENİ CARİ PAZAR	KREDİKA...	TAHSİLAT	3	Aktarılmış	10
<input type="checkbox"/>	T	2	YC001	YENİ CARİ PAZAR	CEK	TAHSİLAT	3	Aktarılmış	20
<input type="checkbox"/>	TT	1	C002	PLASTIFORM PLAS...	NAKİT	TAHSİLAT	3	Aktarılmış	5
<input type="checkbox"/>	TT	2	YC001	YENİ CARİ PAZAR	NAKİT	TAHSİLAT	3	Aktarılmış	5
<input type="checkbox"/>	TT	2	YC001	YENİ CARİ PAZAR	KREDİKA...	TAHSİLAT	3	Aktarılmış	10
<input type="checkbox"/>	TT	2	YC001	YENİ CARİ PAZAR	CEK	TAHSİLAT	3	Aktarılmış	20
<input type="checkbox"/>	TT	2	YC001	YENİ CARİ PAZAR	SENET	TAHSİLAT	3	Aktarılmış	300

Nakit Çek Senet Kredi Kartı

c- Logo Aktarım

Bu menüden El terminallerinden alınmış ve "mobilteğ" ana uygulamasına aktarılmış Fatura, İrsaliye,Sipariş,Depo Transfer, Tahsilat işlemlerinin LOGO ya aktarımı yapılır.

d- Mikro Aktarım

Bu menüden El terminallerinden alınmış ve "mobilteğ" ana uygulamasına aktarılmış Fatura, İrsaliye,Sipariş,Depo Transfer, Tahsilat işlemlerinin MİKRO ya aktarımı yapılır.

e- Netsis Aktarım

Bu menüden El terminallerinden alınmış ve "mobilteğ" ana uygulamasına aktarılmış Fatura, İrsaliye,Sipariş,Depo Transfer, Tahsilat işlemlerinin NETSIS e aktarımı yapılır.

f- Eta Aktarım

Bu menüden El terminallerinden alınmış ve "mobilteğ" ana uygulamasına aktarılmış Fatura, İrsaliye,Sipariş,Depo Transfer, Tahsilat işlemlerinin ETA ya aktarımı yapılır.

g- Ziyaretler

Bu menüden terminalden gelen ziyaret verileri raporlanır. Dakika dakika yapılan tüm işlemler cari ve KM bazında listenebilir ve Google Map üzerinden de takip debilirsiniz

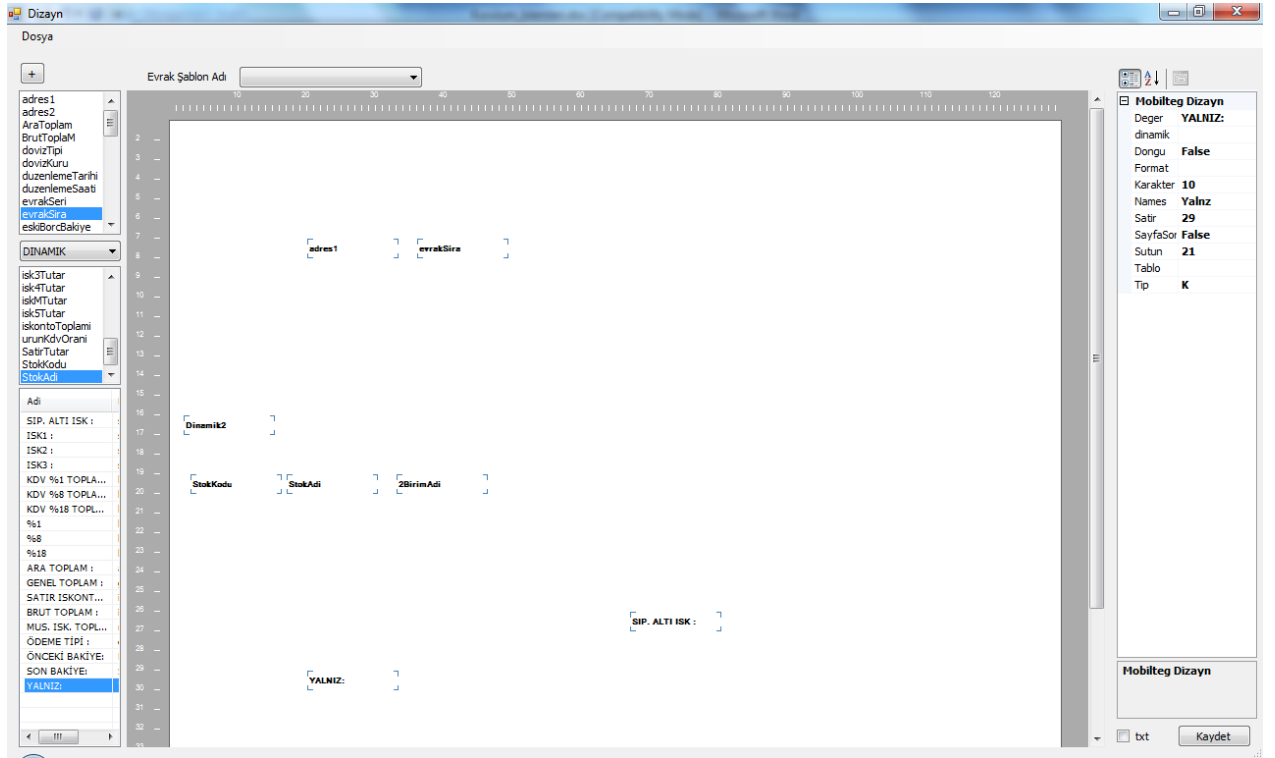
The screenshot displays the Mobilteğ software interface. The top window shows a menu with options like 'Stok Yönetimi', 'Cari Kart Yönetimi', 'Cari Hesap Yönetimi', 'Satış Yönetimi', 'Kasa Yönetimi', 'Rapor Yönetimi', 'El Terminali Yönetimi', 'Ticari Sistem Yönetimi', 'E-Ticaret Yönetimi', 'Parametreler', and 'Diğer İşlemler'. Below the menu is a map showing a route in Izmir, Turkey, with various streets and landmarks labeled. The bottom window is titled 'MobilteğTerminalRaporlari:...' and contains a form for generating reports. The form has fields for 'Başlangıç Tarihi' (04 Haziran 2010 Cuma) and 'Bitiş Tarihi' (04 Haziran 2010 Cuma), and a 'Plasiyer Kodu' field. Below the form is a table with columns: 'Tarih', 'Musteri Kodu', 'PlasiyerKodu', 'Başlangıç S...', 'Bitiş Saat', 'Km', 'Tamanlandı', 'Yetkil...', 'Açıklama', 'EvrakSeri', 'Evrak Sıra', 'Tipi', and 'Tutar'. The table is currently empty.

h- Rakip Yönetimi

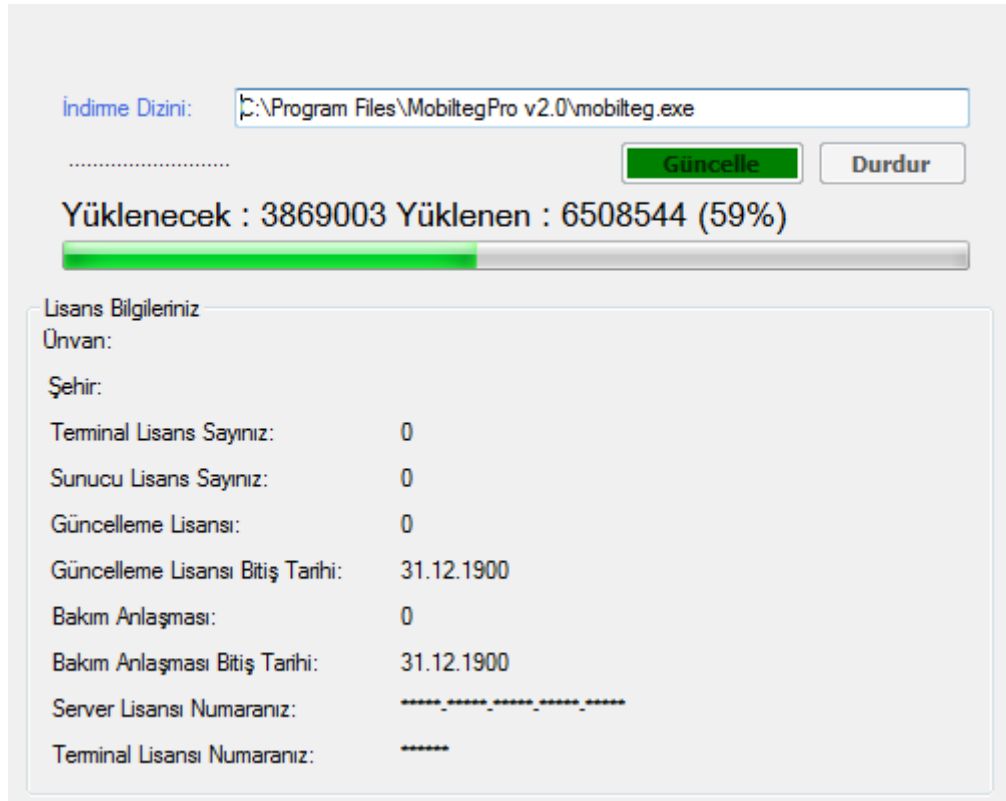
Bu menüden Rakip Faaliyetleri ile ilgili, aktivite ve stok ,fiyat, uygulama raporları alabilirsiniz.

i- Kampanyalar

Bu menüden satış kampanyaları uygulayabilirsiniz. Belli tarih aralığında geçerli olacak Kampanyaları isterseniz cari bazında uygulayabilirsiniz. Cari Kodu "0" seçilirse tüm carilere uygulanır.



I- Sürüm Güncelleme



14- SATIŞ RAPORLARI

Bu menüden saha satışını analiz edebilmek amacı ile raporlar hazırlanmıştır.

Bu Raporlar;

- Aracın Sahaya ıkıř Miktarı ve Dönüz Miktarı raporu,
- Satıř esnasında yapılan satılan ürüne ait VAR/YOK raporu,
- Sahadan Dönen aracın Yaptığı satıř ve aldığı tahsilatlara ait Hesap Mutabakat ve Kapatma Raporu,
- Müřterilere ait Sipariř,Satıř,Tahsilat Toplamları
- Plasiyere ait Sipariř,Satıř,Tahsilat Toplamları
- Malzeme Fiyat Ortalaması Raporu
- Malzeme Sipariř,Satıř Miktarları Raporu
- Malzemelerin Müřteri Dağılımı Raporu
- Malzemenin Sipariř Alındığı Müřteriler
- Malzemenin Satın Alındığı Müřteriler
- Malzeme Dağılımı Müřteri
- Sipariř Ekstresi Müřteri
- Satıř Ekstresi Plasiyer
- Sipariř,Satıř Miktar Toplamları
- En Çok Satılan Malzemeler
- En Az Satılan Malzemeler
- En Çok Satın Alan Müřteriler
- En Az Satın Alan Müřteriler
- En Çok Sipariř Alınan Malzemeler
- En Az Sipariř Alınan Malzemeler
- En Çok Sipariř Veren Müřteriler
- En Az Sipariř Veren Müřteriler
- Rut ii ve Rut Dıřı satıř raporları

6. El Terminali İşlemleri

Tarih: 01.12.2010



Barva Mobile Saha Satış Otomasyonu Terminal Kullanım Kılavuzu (V.2x)

Aşağıda bilgilerinizi bulacağınız Saha Satış Otomasyonu El Terminali tarafı kullanım bilgileri o günkü sürüme göre hazırlanmıştır. Ekran görüntüleri zaman içerisinde değişebilir. İçerik olarak aynı olmasına rağmen ekran görüntüleri farklılık gösterebilir. Diğer bilgiler internet sitemiz üzerinden takip edilebilir.

Kullanıcı Giriş Ekranı	



Yanda görülen ekranda Plasiyer hangi Şirkete Oturum açacaksa o şirkete ait tanımlanmış şifresini girerek sisteme giriş yapar.

Altta bulunan Hatırla Kutucuğuna tıklarsanız her seferinde şifreniz yazılı olarak gelir. Onun yanında bulunan ekran klavyesi seçeneğine tıklarsanız "yazı" ile arama yapılan yerlerde ekran klavyesini otomatik olarak her seferinde açmak için gerekli olabilir. Bu genellikle Windows Mobile Cihazlarda gerekli olabilmektedir.

Ana Seçim Ekranı



Yanda bulunan ekran görüntüsünde Plasiyerin O günkü rotasına ve sırasına göre müşterileri sıralı olarak gelmiştir. Gün içerisinde gidilen müşteriler gri renkli olarak işaretlenir. Hangi işlem yapılacaksa o işlem seçilir. Sonra müşteri seçilerek "İŞLEME GEÇ" butonuna basılarak devam edilir.

Ana Seçim Ekranı

Nokta İşlemleri

CUMA Rut Listele

SATIS FATURASI

İŞLEME GEÇ

RES	BAKIYE	DOVIZ
HAN SEYFİ ORH...	-185.0...	TL
AKİF ERSOY MH. ...	-44.2757	TL
PLÜCE MH. ŞEKE...	0.034	TL
PLÜCE MH. GÜZE...	0.0038	TL
PLÜCE MH. NAT...	0.0208	TL
PLÜCE MH. SARA...	8.3544	TL
PLÜCE MH. MEH...	-0.0412	TL
PLÜCE MH. ÖZBU...	-32.8805	TL
ŞİPPAŞA MH. M. ...	-33.6182	TL

Listeyi sola doğru çekersek bakiyelerini de görebiliriz.

Nokta İşlemleri

CUMA Rut Listele

SATIS FATURASI

SATIS FATURASI

TAHSILAT

IADE FATURASI

MUSTERI SIPARISI

SERI OKUMA

PLÜCE MH. SARA...	8.3544	TL
PLÜCE MH. MEH...	-0.0412	TL
PLÜCE MH. ÖZBU...	-32.8805	TL
ŞİPPAŞA MH. M. ...	-33.6182	TL

Açılan menüde işlemler Yönetim panelinden sıralanır. Plasiyere Özel Sırada gelir.

Ana seçim ekranına ait diğer görüntüler

Ana Seçim Ekranı

Nokta İşlemleri

CUMA Rut Listele

SATIS FATURASI

ZİYARET

ARAC IRSALİYESİ

MASRAF İŞLEME

MUSTERI DETAY

DEPOLAR ARASI TRAN

PLÜCE MH. SARA...	8.3544	TL
PLÜCE MH. MEH...	-0.0412	TL
PLÜCE MH. ÖZBU...	-32.8805	TL
ŞİPPAŞA MH. M. ...	-33.6182	TL

Nokta İşlemleri

CUMA Rut Listele

SATIS FATURASI

DEPOLAR ARASI TRAN

DEPO SAYIM


EVRAKLARIM

EVRAK SILME

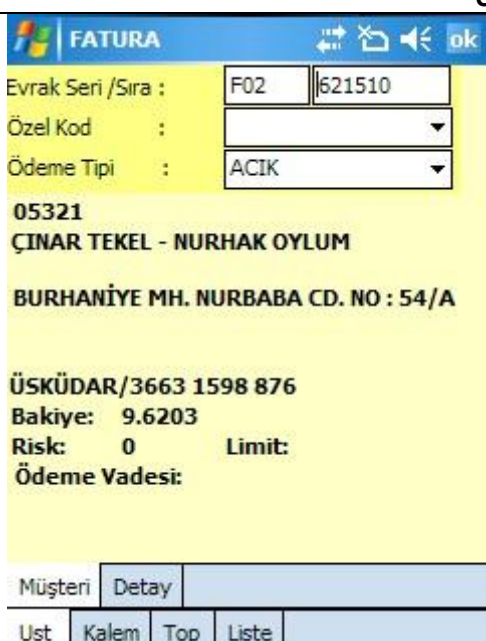
GÜN SONU

PLÜCE MH. SARA...	8.3544	TL
PLÜCE MH. MEH...	-0.0412	TL
PLÜCE MH. ÖZBU...	-32.8805	TL
ŞİPPAŞA MH. M. ...	-33.6182	TL

Ana Seçim Ekranı

 <p>Nokta İşlemleri</p> <p>CUMA Rut <input checked="" type="checkbox"/> Listele</p> <p>SATIS FATURASI</p> <p>GUN SONU AKTARMA</p> <p>BLUETOOTH ARAMA</p> <p>VERSİYON GÜNCELLE</p> <p>SATIS IRSALİYESİ</p> <table border="1"><tr><td>PLÜCE MH. SARA...</td><td>8.3544</td><td>TL</td></tr><tr><td>PLÜCE MH. MEH...</td><td>-0.0412</td><td>TL</td></tr><tr><td>PLÜCE MH. ÖZBU...</td><td>-32.8805</td><td>TL</td></tr><tr><td>SİPPAŞA MH. M. ...</td><td>-33.6182</td><td>TL</td></tr></table>	PLÜCE MH. SARA...	8.3544	TL	PLÜCE MH. MEH...	-0.0412	TL	PLÜCE MH. ÖZBU...	-32.8805	TL	SİPPAŞA MH. M. ...	-33.6182	TL	<p>Açılan menüde yer alan her seçenek isterse plasiyere özel olarak kapatılabilir. Dolayısıyla Her plasiyer sadece yetkisi dahilindeki işlemleri görebilir ve o menülere girerek işlem yapabilir.</p>
PLÜCE MH. SARA...	8.3544	TL											
PLÜCE MH. MEH...	-0.0412	TL											
PLÜCE MH. ÖZBU...	-32.8805	TL											
SİPPAŞA MH. M. ...	-33.6182	TL											

- Satış Faturası İşlemleri- (Irsaliye – Sipariş Ekranlarında Aynı Görüntüye sahiptir.)

Satış Faturası Ekranı	
 <p>FATURA</p> <p>Evrak Seri /Sıra : F02 621510</p> <p>Özel Kod : <input type="text"/></p> <p>Ödeme Tipi : ACIK</p> <p>05321</p> <p>ÇINAR TEKEL - NURHAK OYLUM</p> <p>BURHANİYE MH. NURBABA CD. NO : 54/A</p> <p>ÜSKÜDAR/3663 1598 876</p> <p>Bakiye: 9.6203</p> <p>Risk: 0 Limit:</p> <p>Ödeme Vadesi:</p> <p>Müşteri Detay</p> <p>Ust Kalem Top Liste</p>	<p>İlgili ekrana girildikten sonra Fatura Numarası otomatik olarak gelir.</p> <p>Müşteriye Ait Bilgiler , Bakiye , Risk Tanımı, Ödeme Vadesi Görüntülenir. Terminal Bu tanıma göre satışa hazırdır.</p>

FATURA			
Evrak Seri /Sıra :	F02	621512	
Özel Kod :			
Ödeme Tipi :	ACIK		
05266	ACIK		
AHMET ALİ GÜNAYI	PESIN		
	KREDIKARTI		
KÜPLÜCE MH. SARAY CD. NO : 56/A			
ÜSKÜDAR/346 252 31 144			
Bakiye: -0.213			
Risk: 0 Limit:			
Ödeme Vadesi:			
Müşteri	Detay		
Ust	Kalem	Top	Liste

Ödeme Tipi seçeneğinden faturanın Açık, Peşin, Kredi Kartı Seçeneklerinden birisi seçilir. Eğer Nakit yada Kredi kartı seçeneği seçilmişse O Fatura nın kapanması esnasında Plasiyerin kasasına Tahsilat Tutarını Otomatik Olarak Kaydeder. Eğer Açık seçilmişse fatura yazdırıldıktan sonra tahsilat alıp almayacağınızı sorar ve ilgili ekrana Geçiş Yapar.

Satış Ekranı Fatura Özel Kod Seçme			
FATURA			
Evrak Seri /Sıra :	F02	621512	
Özel Kod :			
Ödeme Tipi :	BAKKAL		
05266	BENZIN ISTASYONU		
AHMET ALİ GÜNAYI	BUFE		
	DUGUN SALONU		
	ECZANE		
KÜPLÜCE MH. SARA	EV DISI TUKETIM-ED		
	FIRIN/UNLU MAMUL		
	GELENEKSEL		
	IS YERI		
ÜSKÜDAR/346 252 31 144			
Bakiye: -0.213			
Risk: 0 Limit:			
Ödeme Vadesi:			
Müşteri	Detay		
Ust	Kalem	Top	Liste

Satış Esnasında Faturanın Özel Kodu seçilirse O Özel Kod a tanımlanmış Fiyatlar tanımlar otomatik olarak çalışır. Bunlar Fiyat, İskonto, kampanya gibi tanımlarıdır.

FATURA		ok
Tarih :	4 / 8 / 11	
Depo :	2 34 ENU 05 VELİ ÇAR	
Döviz Tipi :	TL	
Kdv Dahilmi :	Kdv Haric	
Müşteri	Detay	
Ust	Kalem	Top Liste

Bu Ekranda Faturanın Tarihi Hangi depodan satılacağı, Döviz Tipi, Faturanın KDV dahil mi hariç mi seçenekleri tanımlıdır. Depo Seçimi değiştirilemez. Plasiyere hangi depo tanımlanmışsa o görüntülenir. Değiştirilme yapılamaz. Geçmiş tarihe fatura girme yetkisi varsa geçmiş tarihe fatura girebilir.

Satış Ekranı kalem Bilgileri	
FATURA ok	
Barkod:	Ürün Seç
S.Kodu:	Seri
Fyt: 0	Kdv: 0
İsk-Musteri 0	Birim.Fyt: 0
İsk-Satır 0	0 0 0
Miktar 0	Net: 0
Ekle	
İşlem Bilgisi	
Ürün Ekle	Detay Ürün Liste Stoklar
Ust	Kalem Top Liste

Bu Ekranda Barkod Okutarak, Stok Kodu yada adı girerek ürün satışı yapabilirsiniz. Eğer o ürüne tanımlanmış bir iskonto bir kampanya varsa satış anında otomatik olarak görüntülenir ve plasiyere bilgi verir. Müşteriye tanımlanmış bir iskonto varsa o görüntülenir. Plasiyerin Fiyata Müdahale, Iskontoya Müdahale hakkı varsa bunları değiştirebilir. Yoksa bu alanlara müdahale edemez.

FATURA

Teslim Tarihi: 4 / 8 /11

Ödeme Tarihi: 4 / 8 /11

Açıklama:

Fatura Gruplu Basılsın

Ürün Ekle Detay Ürün Liste Stoklar

Ust Kalem Top Liste

Bu ekranda faturaya (sipariş için ileri tarihli bir sevkiyat yapılacaksa önemlidir.) ait teslim tarihi seçilir. O belgeye ait bir açıklama girilecekse yine burada belirtilir. Fatura gruplu olarak basılması istenirse seçilerek grup olarak basılması sağlanır.

Ürün Listeleme Ekranı

FATURA

Ürün Ekle Sil

Barkod	Stok Kodu	Stok Adı
869056...	1653	Efsane Karamel Kap
869056...	1649A	Moreno Süt.Çik.Kap

Ürün Ekle Detay Ürün Liste Stoklar

Ust Kalem Top Liste

Eklene ürünler listelenir silinmek istenen kalemler tıklanarak seçildikten sonra sil butonu ile silinir.

Stok Arama Ekranı

FATURA

Adı ?
Kodu ?

Uzak?

Stok Kodu	Stok Adı	Miktar
-----------	----------	--------

Ürün Ekle Detay Ürün Liste Stoklar

Ust Kalem Top Liste

Müşterinin istediği ürünü adına yada koduna göre arama yaparak bulabilirsiniz. Eğer fatura kesiyorsanız o anda deponuzda ne kadar miktarda o üründen kaldığını görebilirsiniz. Negatif satış yapma izniniz yoksa deponuzda olmayan ürünü satamazsınız. Soğuk satış yapıyorsanız merkez depo stoğunu görebilirsiniz. El Terminalinizde GPRS varsa merkez depoda o üründen ne kadar kaldığını (rezerve miktarı da) sorgulayabilirsiniz. O ürünü merkez depodan rezerve edebilirsiniz.

Fatura Kalemlerini Liste olarak Görme

FATURA

STOK...	STOKADI	MIKTAR
1653	Efsane Karamel K...	1
1649A	Moreno Süt.Çik.K...	1

Ürün Ekle Detay Ürün Liste Stoklar

Ust Kalem Top Liste

Bu ekranda Müşterinin aldığı Ürünleri Gruplu Olarak görürsünüz. Örneğin bir ürünü farklı aralıklarla eklediniz. Bu miktarları sizin için toplayarak görmenizi sağlar.

Satış Faturası Sonuçlandırma Ekranı

FATURA

İskontosuz Toplam:	46.00
Satır İskonto Toplam:	8.28
Evrak İskontosuz Toplam:	0.00
Ara Toplam:	37.72
Kdv Toplam:	3.02
Genel Toplam :	40.74
Siparis Altı İskonto:	0.00
Evrak Toplam:	40.74

0 FaturaSablon60

Evrak Kaydet COM6 Yazdır

Evrak Sil Kapat

Ust Kalem Top Liste

Bu Ekranda Faturanın Kayıt işlemi yazdırma işlemi yapılır. Fatura ile ilgili iskotolar ve diğer toplamlar burada görüntülenir. Birden fazla fatura yazdırma şablonunuz yada birden fazla yazıcı ile çalışıyorsanız buradan seçimleri yapılır ve ilgili yazıcıya çıktı gönderilir. Evrak silme Yada değiştirme yetkiniz varsa evrak üzerinde değiştirme yapabilirsiniz.

Tahsilat Alma İşlemi

Nokta İşlemleri

CUMA Rut Listele

TAHSİLAT

İŞLEME GEÇ

KODU	UNVAN	ADR
05200	PEYMAN İNŞ. OTO. T...	ORH
05201	UYMANLAR HİPERMA...	M.A
05202	ZİRVE TEKEL	KÜP
05203	UYMANLAR HİPERMA...	KÜP
05204	KURUOĞLU GIDA	KÜP
05205	BEREKET BAKKALİYESİ	KÜP
05206	DEMİRCİLER GIDA	KÜP
05207	BEREKET GIDA - MELE...	KÜP
05208	ÖZYUŞAK GIDA	HAS

Tahsilatı Yapılacak Müşteri Seçildikten sonra işleme geç butonuna basılarak işleme geçilir.

TAHSİLAT		ok	
Tipi:	NAKİT		
Kasa:	02_1 02_NAKİT		
Tutar:	0		
Kaydet Sil Yazdır			
Tahsilat	Detay	Diger	
EvrakSeri/...	M.K...	Açıklama	Vade T.
III			
Ust Bilgi	Tahsilat		

Tahsilat detayında ödemenin alınacağı işlem tipi seçilir. Nakit, Kredi Kartı, senet, Çek işlemi seçilir. Seçilen işleme göre plasiyere hangi Kasa tanımlı ise o kasaya otomatik olarak kaydını yapar.

TAHSİLAT		ok	
Tipi:	NAKİT		
Kasa:	NAKİT KREDİKARTI CEK SENET		
Tutar:			
Kaydet Sil Yazdır			
Tahsilat	Detay	Diger	
EvrakSeri/...	M.K...	Açıklama	Vade T.
III			
Ust Bilgi	Tahsilat		

Tahsilat detayı

Kaydı yapılan evrağı tanımlı yazıcısından yazdırabilirsiniz.

TAHSİLAT		ok	
Portföy No	<input type="text"/>		
Banka	<input type="text"/>		
Hsp No:	<input type="text"/>		
Şube:	<input type="text"/>		
Çek No:	<input type="text"/>		
Tahsilat	Detay	Diger	
EvrakSeri/...	M.K...	Açıklama	Vade T.
<input type="text"/>			
Ust Bilgi	Tahsilat		

Tahsilatı alırken çek girişi yapılacaksa ilgili Çekin banka adı, Hesap numarası, Şube Adı, Çek Numarası bilgilerini sizden girmenizi ister. Çek Aktarıldıktan Sonra otomatik olarak portföye girer.

TAHSİLAT		ok	
Açıklama	<input type="text"/>		
Döviz Kuru	<input type="text" value="1"/>		
Vade:	<input type="text" value="Friday , April 08, ▾"/>		
Keşide	<input type="text"/>		
Tahsilat	Detay	Diger	
EvrakSeri/...	M.K...	Açıklama	Vade T.
<input type="text"/>			
Ust Bilgi	Tahsilat		

Çek detayı

Çekle ilgili bir açıklama girecekseniz bu ekrandan giriş yapabilirsiniz.

.....MusteriDetay.....	
05200	TL
PEYMAN İNŞ. OTO. TAŞIMACILIK GIDA CANLIYE TİC. LTD. ŞTİ. ORHAN SEYFİ ORHON CD. NO : 10	
Telefon :	00000000000
Bakiye :	-185.0969
Risk :	0
Kalan Risk :	-185.0969
GUN	SIRA
RotaHafta 1	RotaSira 1
RotaHafta 2	RotaSira 2
RotaHafta 3	RotaSira 3
RotaHafta 4	RotaSira 4
Detay	CH Ekstre

Müşteri Seçip Musteri Detay dan sonra işleme geç butonuna basılır. Ekranda İlk olarak müşteriye ait bilgiler gelir.

Cari Hesap Ekstresi Alma Ekranı	
.....MusteriDetay.....	
İlk Tarih	4/8/11
Son Tarih	April 2011
S.. S. T...	S M T W T F S
	27 28 29 30 31 1 2
	3 4 5 6 7 8 9
	10 11 12 13 14 15 16
	17 18 19 20 21 22 23
	24 25 26 27 28 29 30
	1 2 3 4 5 6 7
	Today: 4/8/11
Detay	CH Ekstre

Cari Hesap ekstresi alanına girilir. Hangi tarihler arasında cari hesap ekstresi alınacaksa o tarih aralığı seçilir. Buradaki görüntüleme cihazınızın hızına göre farklılık gösterebilir. Yeni teknoloji cihazlarda ekstrenin tamamını görebilirsiniz.

S..	S.	T...	Ala...	Borc	Acıklama
F...	6..	2...	0	185...	SATIS

Detay CH Ekstre

Sorgula butonuna basıldıktan sonra cari ile ilgili bilgileri tarih tarih evrak evrak görebilirsiniz.

DEPO TRANSFER	
Evrak Seri /Sıra :	DT20110 1
Tarih :	4 / 8 / 11
Kaynak Depo :	
Hedef Depo :	
<input checked="" type="checkbox"/> Yalnızca Kendi Depolarımı Göster	
<input type="checkbox"/> Evrak Gruplu Basılsın	

Ust Kalemler Stok Bitir

Depo Transferine giriş yapıldıktan sonra Kaynak depo ve Hedef depo seçimi yapılır. Terminal bu seçime göre evrağı oluşturur.

DEPO TRANSFER

Evrak Seri /Sıra : DT20110 1
Tarih : 4 / 8 /11
Kaynak Depo : Merkez
Hedef Depo : 34 ENU 05 VELİ ÇAR

Yalnızca Kendi Depolarımı Göster
 Evrak Gruplu Basılsın

Ust Kalemler Stok Bitir

Yandaki seçim gibi yapıldıktan sonra kalemler kısmına geçiş yapılır.

Depo Transfer İşlemleri Araç Yükleme Boşaltma İşlemleri

DEPO TRANSFER

Barkod: Ürün Ara
S.Kodu: Seri

Miktar: 0 Ekle Sil

Barkod	Stok Kodu	Stok Adı	Miktar
--------	-----------	----------	--------

Ust Kalemler Stok Bitir

Ürünleri Barkod okutarak yükleyebildiğimiz gibi arama yaparak ta yükleyebiliriz. Sistemimizde tüm birimler üzerinden çalışabiliriz.

DEPO TRANSFER

Adı:

Kodu:

Stok Kodu	Stok Adı	Miktar
175503	BAYCAN MİN...	-30
176000	kařık toffe ř...	-160
400012	KARIřK MEYV...	0
5004	AYPARE KRE...	150
P03	BİFA TEL STA...	-16
0109	Effect Kak.Fi...	-52...
0378A	Çikobum Ka.K...	-28...
0502S	Nadide Petit ...	0
0509S	Dökme Petit ...	-60
0522S	Nadide Finge...	-6
0525S	Dökme Finger...	-40

Ust Kalemler Stok Bitir

Ürün arama řekli yandaki gibidir.

Depo Transfer İşlemleri Araç Yükleme Bořaltma İşlemleri

DEPO TRANSFER

STOK...	STOKADI	MIKTAR
---------	---------	--------

0 DepoTransfer60

Evrak Kaydet COM6 Yazdır

Gönder Evrak Sil Kapat

Ust Kalemler Stok Bitir

Yükleme yada bořaltma işlemleri bittikten sonra evrağı kaydedip çıktı alabilirsiniz.

DEPO SAYIM

Evrak Seri : 102 Sıra : 1

Depo Adı :
Tarih : 08.04.2011 Friday

Yeni Sayım Önceki Sayımı Göster

ÖNCEKİ SAYIMLAR Evrak Sil

Seri	Sıra	Tarih
------	------	-------

UST SAYIM STOK

Depo sayım menüsüne girdikten sonra evrak otomatik olarak gelir. Sayımı yapılacak depo seçilir. Yeni sayım yada eski sayıma devam etmek istiyorsanız o seçime göre işleme devam edebilirsiniz.

DEPO SAYIM

Barkod :
Stok Kodu :
Miktar : 0 Birim : Ekle

URUN KAYIT AKTAR

STOK	STOK ADI
------	----------

UST SAYIM STOK

Bu menüde Barkod okutarak da sayım yapabilirsiniz. Sayım bittiğinde Aktar kısmından sayımı anlık olarak sisteme aktarabilirsiniz.

DEPO SAYIM

Stok Adı : ?

Stok Kodu : ?

STOK	STOK ADI
172101	STARS PORTAKALLI
175801	ÇİLEK AROMALI TOFFE ŞEKER
175901	VİŞNE AROMALI TOFFE
177100	AHUDUDU AROMALI TOFFE
172001	STARS ÇİLEKLİ SÜTLÜ
172101	STARS PORTAKALLI
172306	STARS PASTA TADINDA
190607	stars yaz meyveleri
211000	Super babol çilek aromalı

UST SAYIM STOK

Cihazınızda Barkod okuyucu yoksa elle de arama yapabilirsiniz.

Evrak Listeleme Ekranı

.....EvrakListe.....

SATIS FATURASI

SATIS FATURASI

Evrak MUSTERI SIPARISI EvrakTipi

TAHSILAT

SATIS IRSALYESI

ALIS IRSALYESI

IADE FATURASI

DEPO TRANSFER

Terminalde işlem yaptığınız evrakları görüntülemek yada değiştirmek istediğinizde Evraklarım kısmına giriş yapılır. Bu menü yetki dahilindedir. Değiştirilecek seçim yapıldıktan sonra evrak detayına giriş yapılır.

EvrakSeri	EvrakSıra	Tipi	EvrakTipi
F02	621511	SATIS	FATURA
F02	621510	SATIS	FATURA

Deęiřtirmek istedięiniz evraęı seęiniz ve altta bulunan İncele butonuna basınız.


Evrak Dzenleme İřlemi


Şifre: 0 **Kontrol**


Kapat


Terminalde Kayıtlı bulunan tüm kayıtlar buradan silinebilir. Sadece Sistem Yöneticileri bu ekrana girebilir. Plasiyerlerin yada yetkisiz kiřilerin bu kısma giriş izni yoktur.

	
-----------------------------------------------------------------------------------	------------------------------------------------------------------------------------

Evrak Düzenleme İşlemi	
	<p>Bu menüler yalnızca sistem yönetimi eğitimi almış kişiler tarafından kullanılabilir.</p>


GÜN SONU RAPORU 

4 / 8 / 11  **Satış Raporu**

0  **Ziyaret** **Araç Stoğu**


EPSON ADP-400 **Yazdır**


M.KO...	UNVAN	TUTAR	Tİ
---------	-------	-------	----




Gün Sonu işlemlerinde Satış Raporu, Sipariş Raporu, Ziyaret Raporu, Araç Dönüş Raporları alınabilir. Yazıcı Tipinizi seçip buradan yazdırabilirsiniz.

Gün Sonu Satış Raporu


GÜN SONU RAPORU 


4 / 8 / 11  **Satış Raporu**


0  **Ziyaret** **Araç Stoğu**


EPSON ADP-400 **Yazdır**

M.KODU	UNVAN
-----	-----
-----	-----
-----	-----
-----	SATIŞ TOPLAM :
-----	TAHS. TOPLAM :




GÜN SONU RAPORU 

4 / 5 / 11  **Satış Raporu**

0  **Ziyaret** **Araç Stoğu**

EPSON ADP-400 **Yazdır**

M.KODU	UNVAN
-----	-----
05321	ÇINAR TEKEL - NURHAK O...
05323	AĞMAR 4 MARKET
-----	-----
-----	-----
-----	SATIŞ TOPLAM :
-----	TAHS. TOPLAM :



GÜN SONU RAPORU ↔ 🖨 🔊 ok

4 / 5 / 11 📅 **Satış Raporu**

0 📄 Ziyaret 📄 Araç Stoğu

EPSON ADP-400 🖨 Yazdır

TUTAR	TIPI	NORMAL/İ
-----	TAHSILAT...	-----
O... 9.590000...	NAKİT	TAHSILAT
20	NAKİT	TAHSILAT
-----	TOPLAMLAR	-----
0.0000TL	-----	-----
29.5900TL	-----	-----

GÜN SONU RAPORU ↔ 🖨 🔊 ok

4 / 5 / 11 📅 **Satış Raporu**

0 📄 Ziyaret 📄 Araç Stoğu

EPSON ADP-400 🖨 Yazdır

TIPI	NORMAL/I...	EVRAK
TAHSILAT...	-----	-----
NAKİT	TAHSILAT	F02-621510
NAKİT	TAHSILAT	T05-1
TOPLAMLAR	-----	-----
-----	-----	-----
-----	-----	-----

Gün Sonu ziyaret Raporları

GÜN SONU RAPORU ↔ 🖨 🔊 ok

4 / 5 / 11 📅 **Satış Raporu**

0 📄 Ziyaret 📄 Araç Stoğu

EPSON ADP-400 🖨 Yazdır

M.KODU	UNVAN
05321	ÇINAR TEKEL - NURHAK O...
05323	AĞMAR 4 MARKET
05321	ÇINAR TEKEL - NURHAK O...
J2	.
J2	.
J2	.

GÜN SONU RAPORU ↔ 🖨 🔊 ok

4 / 5 / 11 📅 **Satış Raporu**

0 📄 Ziyaret 📄 Araç Stoğu

EPSON ADP-400 🖨 Yazdır

İD	BASLANGIC	BITIS	KM
1510	11:05:03	11:05:03	0
	11:16:52	11:16:52	0
1510	11:34:14	11:34:14	0
1511	10:58:06	10:58:06	0
1511	10:58:59	10:58:59	0
1511	11:28:11	11:28:11	0

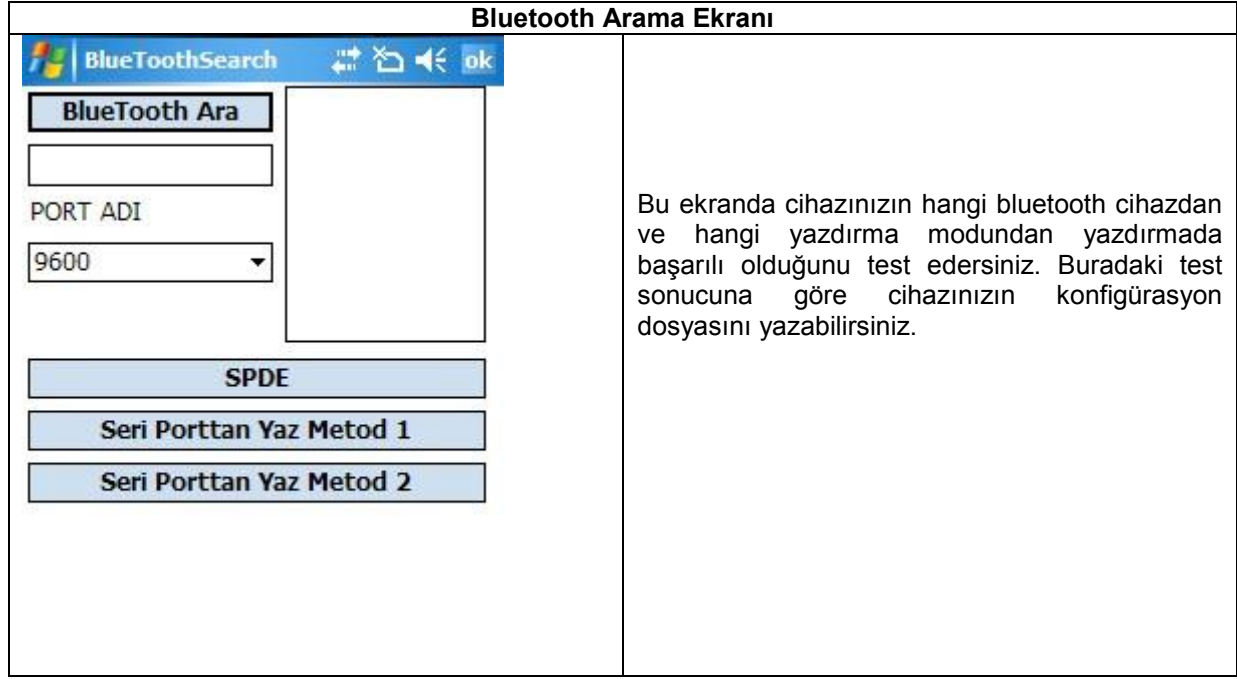
Gün Sonu Araç Dönüş Raporu

GÜN SONU RAPORU	
4 / 5 / 11	Satış Raporu
0	Ziyaret Araç Stoğu
<input checked="" type="radio"/> EPSON	<input type="radio"/> ADP-400 Yazdır
KODU	ADI
177100	AHUDUDU AROMALI TOF...
0836A	AYPARE ÇİLEKLİ KREMALI..
0832A	AYPARE ÇİLEKLİ KREMALI..
5004	AYPARE KREMALI KARMA ..
0834A	Aypare Kremali Sandviç Bi..
0835A	Aypare Muz Kremali Sand...
0831A	Aypare Muz Kremali Sand...
175503	BAYCAN MİNİ BONBON 70..
0919	Bifa Ananaslı Gofret 12X2..
0203B	Bifa Çilek Kremali Sandviç ..
0195B	Bifa Çilek Kremali Sandviç ..

GÜN SONU RAPORU		
4 / 5 / 11	Satış Raporu	
0	Ziyaret Araç Stoğu	
<input checked="" type="radio"/> EPSON	<input type="radio"/> ADP-400 Yazdır	
YUKLELEN	SATILAN	KALAN
480	0	480
10	0	10
48	0	48
19	0	19
10	0	10
10	0	10
168	0	168
6	0	6
72	0	72
150	0	150
192	0	192

Aktarma İşlemleri	
<input type="checkbox"/> Uzak Bağlantı	<input checked="" type="checkbox"/> Aktar/Sil
HEPSİNİ YÜKLE	HEPSİNİ GÖNDER
STOK ÇEK	SİP. GÖN
CARİ ÇEK	FAT.GÖN
KMP. ÇEK	TAHS.GÖN
PRM. ÇEK	IRS. GÖN
MBT. ÇEK	ZYR.GÖN
Kapat	SYM. GÖNDEL
	DAT GÖNDEL

Aktarma işlemlerinde gün boyu yaptığınız işlemlerin sistem aktarımları yapılır. Eğer Uzak lokasyondan aktarım yapılacaksa uzak bağlantı seçeneği işaretlenir. Aktarıldıktan sonra evrakların silinmesini istiyorsanız aktar sil seçeneğini işaretleyiniz. Yeni jenerasyon cihazlarda silinmesine gerek yoktur. Eski cihazlarda yavaşlığa sebep olduğundan aktarıldıktan sonra silinmesinde fayda vardır. Sol taraf veri çekme işlemidir. Sağ taraf veri gönderme işlemidir. Öncelikle veri gönderme yapılmalıdır.



IrsaliyeBasma

Araç Stogunu Listele

Stok Kodu	StokAdı	Miktar	Birim
177100	AHUDUDU ...	480	ADET
0836A	AYPARE Çİ...	10	ADET
0832A	AYPARE Çİ...	48	ADET
5004	AYPARE KR...	19	ADET
0834A	Aypare Kre...	10	ADET
0835A	Aypare Mu...	10	ADET
0831A	Aypare Mu...	168	ADET
175503	BAYCAN Mİ...	6	ADET
0919	Bifa Anana...	72	ADET
0203B	Bifa Çilek Kr...	150	ADET
0195B	Bifa Çilek Kr...	192	ADET
0914	Bifa Findikli ...	312	ADET
5003	BİFA KAPL...	8	ADET

IrsaliyeSablone COM6 **Yazdır**

Araç Stoğu Listelendikten sonra yazdırma butonuyla araç irsaliyenizi basabilirsiniz.

FATURA

Barkod: **Ürün Seç**

S.Kodu: **Seri**

Fyt: 0 Kdv: 0

İsk-Musteri 0 Birim.Fyt: 0

İsk-Satır 0 0 0 0

Miktar 0 Net: 0

Ekle

SEÇİNİZ
SON KULLANIM TARİHİ GEÇMİŞ
AMBALAJ HATASI
ÜRETİM HATASI

Ürün Ekle Detay Ürün Liste Stoklar

Ust Kalem Top Liste

İade İşlemi

İade işlemi yaparken iade işlemine neden olan durumu seçmelisiniz. Bu seçenek raporlarda görüntülenir. Diğer işlemler fatura ile aynıdır.

Depo Sevkiyat İşlemleri

MyMobiler

File Edit View Tools

Sipariş Kontrol

« Geri Sevkiyat Listem İleri »

Gün: 1 TÜM SEHİRLER Uzak

Evrak Tipi: SIPARIS Yeni Evrak

Giriş / Çıkış : SATIS Sorgula

Kontrol edeceğiniz evrağı seçiniz

ES	Sıra	Mkod	Unvan	Tarih

Sip Evrak Kontrol Rapor Kayıt Stoklar

MyMobiler

File Edit View Tools

Sipariş Kontrol

« Geri Sevkiyat Listem İleri »

Barkod Ara

S.Kodu

Mik Bm 1/1

StokK...	Adı	Miktar	Miktar2
50010...	ÇEKMECE İ...	2	0,00

Sip Evrak Kontrol Rapor Kayıt Stoklar

Depo Sevkiyat İşlemleri

MyMobiler

File Edit View Tools

Sipariş Kontrol

« Geri Sevkiyat Listem İleri »

Açıklama

CE İÇİ APAR... 2 ADET Ürün Eksik

Sip Evrak Kontrol Rapor Kayıt Stoklar

MyMobiler

File Edit View Tools

Sipariş Kontrol

« Geri Sevkiyat Listem İleri »

Adres: BOĞAZIÇI CD. TAŞOCAĞI YOLU

Etiket Sayısı : 1 Yazdır

Evrak Seri / Sıra : F 65464646

Ara Toplam : 1,406.65

Kdv Toplam : 253.20

Genel Toplam : 1,659.85

Evrak Seçiniz: FATURA

Daha Sonra Devam Edeceğim

Evrak Bitti

Sip Evrak Kontrol Rapor Kayıt Stoklar



Depodan Sevk yada Depoya Giriř İřlemlerinde Öncelikle hangi Müřterinin olduđu Seçilir. İlgili evrađı bulunduktan sonra Evrak Terminale yüklenir ve kontrolleri başlar. Serili bir sistem kullanıyorsanız eđer Cihazın Wireless Bađlantısı Sürekli olmalıdır. Çünkü serileri Kullandıđınızı Ticari Sistemden Sorgulamaktadır.

Burda barkod okutarak sisteme giriř yada çıkıř iřlemi yapabilirsiniz.